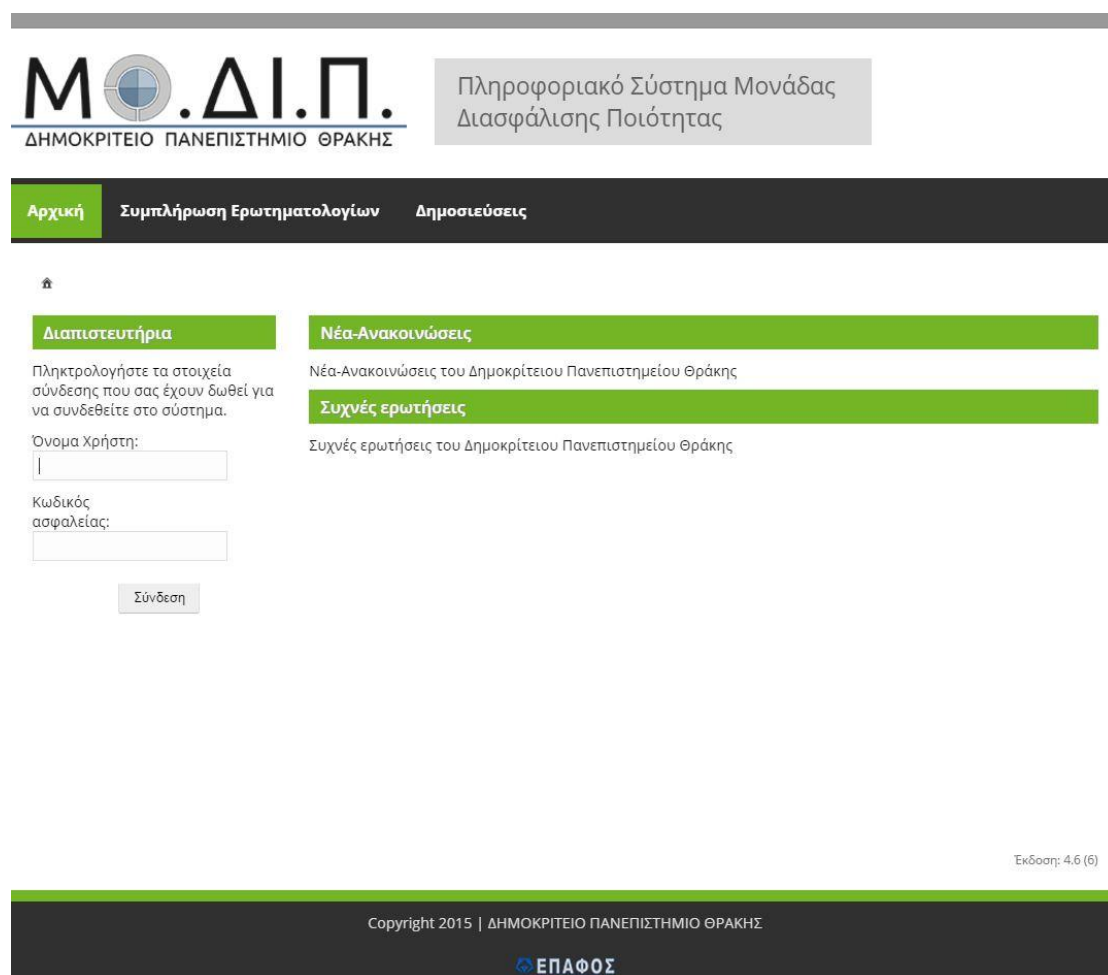


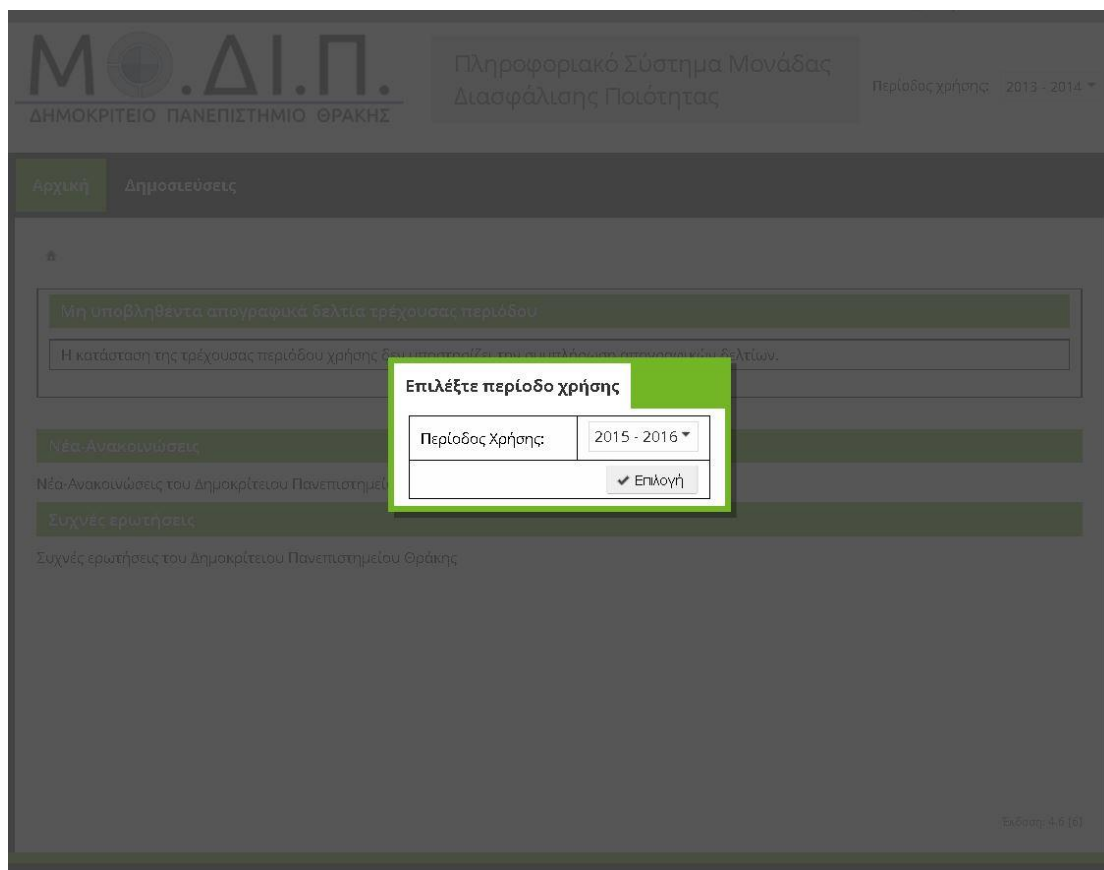
## Περιβάλλον Πληροφοριακού Συστήματος ΜΟΔΙΠ

Για την πρόσβαση σας στο Πληροφοριακό Σύστημα της ΜΟΔΙΠ (<http://modip-server.kom.duth.gr>), απαιτείται η συμπλήρωση του ονόματος χρήστη και του κωδικού ασφαλείας (τα ίδια με το webmail), προκειμένου το σύστημα να σας αναγνωρίσει ως εξουσιοδοτημένο χρήστη (Εικόνα 1).



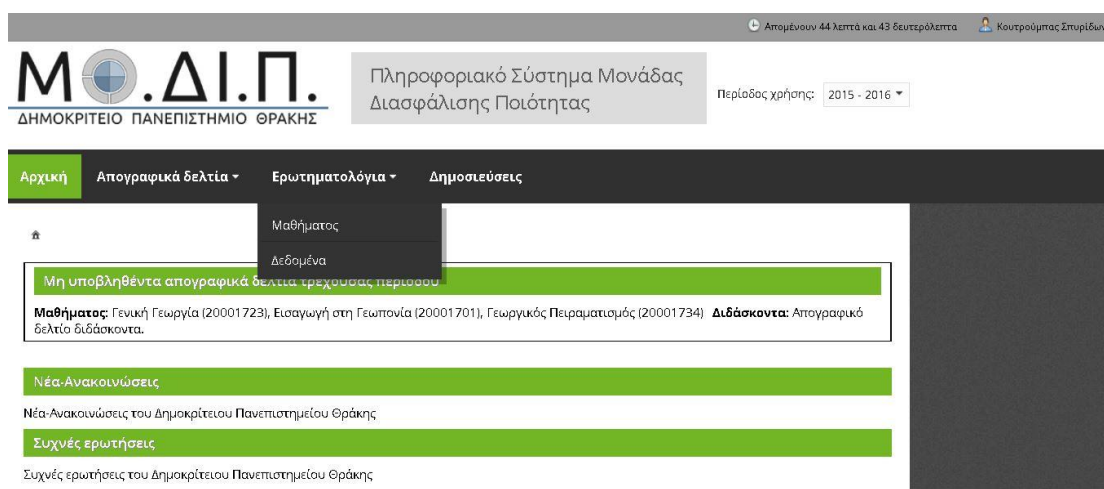
Εικόνα 1: Αρχική Σελίδα ΠΣ ΜΟΔΙΠ

Αφού ολοκληρωθεί επιτυχώς η διαδικασία εξακρίβωσης των στοιχείων πρόσβασης, εμφανίζεται στην ίδια οθόνη το πεδίο «Περίοδος Χρήσης» (ακαδημαϊκό έτος), απ' όπου επιλέγετε την περίοδο χρήσης που επιθυμείτε. Τέλος κάνετε κλικ στο κουμπί «Επιλογή», για να εισαχθείτε στο ΠΣ και να εμφανιστεί η κεντρική οθόνη (Εικόνα 2).



Εικόνα 2: Επιλογή Περιόδου Χρήσης

Για την προβολή των διαθέσιμων μαθημάτων και την ενεργοποίηση της διαδικασίας αξιολόγησης σε ένα μάθημα, από το μενού «Ερωτηματολόγια» επιλέγετε την επιλογή «Μαθήματος» (Εικόνα 3).



Εικόνα 3: Προβολή Μαθημάτων για ενεργοποίηση της αξιολόγησης

Στην αριστερή πλευρά φαίνονται τα διαθέσιμα μαθήματα του διδάσκοντα, όπου μπορείτε να επιλέξετε το μάθημα για το οποίο επιθυμείτε να ενεργοποιήσετε την αξιολόγηση. Με την συγκεκριμένη επιλογή δίνεται η δυνατότητα στον διδάσκοντα να παράγει τυχαίους κωδικούς που θα πρέπει να μοιραστούν στους φοιτητές για να έχουν την δυνατότητα να αξιολογήσουν το επιλεγμένο μάθημα. Τα μαθήματα εμφανίζονται με την μορφή «Τμήμα – Μάθημα», ενώ η φόρμα ενεργοποίησης της αξιολόγησης φαίνεται στην δεξιά πλευρά με τίτλο «Παραγωγή κωδικών ερωτηματολογίου μαθήματος». Στην περίπτωση που δεν εμφανίζεται κάποιο από τα μαθήματα που διδάσκετε, θα πρέπει να ενημερώσετε την γραμματεία του τμήματος σας για τον ορισμό σας ως διδάσκοντα του μαθήματος στο Πληροφοριακό Σύστημα του Φοιτητολογίου αλλά και να ενημερώσετε και την ΜΟΔΙΠ μέσω email ([modip-tech@duth.gr](mailto:modip-tech@duth.gr)).

Ο διδάσκων επιλέγει την «Ημερομηνία έναρξης» και την «Ημερομηνία λήξης» της διαδικασίας αξιολόγησης, εισάγει τον αριθμό των κωδικών που θέλει να παράγει στο πεδίο «Αριθμός επιπλέον κωδικών για παραγωγή» και πατάει το κουμπί «Αποθήκευση». Επιπλέον παρέχεται η δυνατότητα συμμετοχής στην αξιολόγηση όλων των εγγεγραμμένων φοιτητών του μαθήματος με την επιλογή «Πρόσβαση σε Φοιτητές με διαπιστευτήρια σύνδεσης» όπου οι φοιτητές θα έχουν πρόσβαση στο ερωτηματολόγιο του μαθήματος κάνοντας χρήση των στοιχείων του προσωπικού τους λογαριασμού, (Εικόνα 4).

**Μ.Ο.Δ.Ι.Π.**  
 ΔΗΜΟΚΡΕΤΕΙΟ ΠΑΝΕΠΙΣΤΗΜΙΟ ΘΡΑΚΗΣ

Πληροφοριακό Σύστημα Μονάδας Διασφάλισης Ποιότητας

Περίοδος χρήσης: 2015 - 2016

Αρχική   Απογραφικά δελτία ▾   **Ερωτηματολόγια ▾**   Δημοσιεύσεις

▶ Παραγωγή Κωδικών Ερωτηματολογίων Μαθήματος

426 - ΤΜΗΜΑ ΑΓΡΟΤΙΚΗΣ ΑΝΑΠΤΥΞΗΣ, 20001701 - Εισαγωγή στη Γεωπονία

426 - ΤΜΗΜΑ ΑΓΡΟΤΙΚΗΣ ΑΝΑΠΤΥΞΗΣ, 20001723 - Γενική Γεωργία

426 - ΤΜΗΜΑ ΑΓΡΟΤΙΚΗΣ ΑΝΑΠΤΥΞΗΣ, 20001734 - Γεωργικός Πειραματισμός

Παραγωγή κωδικών ερωτηματολογίου μαθήματος	
Αριθμός εγγεγραμμένων φοιτητών:	176
Αριθμός ήδη παραχθέντων κωδικών:	0
Ημερομηνία έναρξης:	20/04/2016
Ημερομηνία λήξης:	
Πρόσβαση σε Φοιτητές με διαπιστευτήρια σύνδεσης:	* Όχι
Αριθμός επιπλέον κωδικών για παραγωγή:	0
Αποθήκευση	

Εικόνα 4: Ενεργοποίηση Αξιολόγησης Μαθήματος

Επίσης ο διδάσκων έχει την δυνατότητα να κάνει προβολή και λήψη του αρχείου των κωδικών σε μορφή pdf κάνοντας κλικ στα εικονίδια που περιέχουν τον τύπο του αρχείου “pdf”, (Εικόνα 5). Το αρχείο των κωδικών θα πρέπει στην συνέχεια να εκτυπωθεί προκειμένου οι κωδικοί (κουπόνια) να μοιραστούν στους φοιτητές που θα αξιολογήσουν το μάθημα.

MOA ΔΙ.Π. ΔΗΜΟΚΡΙΤΕΙΟ ΠΑΝΕΠΙΣΤΗΜΙΟ ΘΡΑΚΗΣ

Πληροφοριακό Σύστημα Μονάδας Διασφάλισης Ποιότητας

Περίοδος χρήσης: 2015 - 2016

Αρχική Απογραφικά δελτία **Ερωτηματολόγια** Δημοσιεύσεις

► Παραγωγή Κωδικών Ερωτηματολογίων Μαθήματος

426 - ΤΜΗΜΑ ΑΓΡΟΤΙΚΗΣ ΑΝΑΠΤΥΞΗΣ, 20001701 - Εισαγωγή στη Γεωπονία

426 - ΤΜΗΜΑ ΑΓΡΟΤΙΚΗΣ ΑΝΑΠΤΥΞΗΣ, 20001723 - Γενική Γεωργία

426 - ΤΜΗΜΑ ΑΓΡΟΤΙΚΗΣ ΑΝΑΠΤΥΞΗΣ, 20001734 - Γεωργικός Πειραματισμός

Παραγωγή κωδικών ερωτηματολογίου μαθήματος

Αριθμός εγγεγραμμένων φοιτητών:	176
Αριθμός ήδη παραχθέντων κωδικών:	176
Ημερομηνία έναρξης:	20/04/2016
Ημερομηνία λήξης:	31/05/2016
Πρόσβαση σε Φοιτητές με διαπιστευτήρια σύνδεσης:	* Όχι
Αριθμός επιπλέον κωδικών για παραγωγή:	0

Αποθήκευση

pdf pdf

Εικόνα 5: Λήψη αρχείου κωδικών σε μορφή pdf

Η ίδια διαδικασία θα πρέπει να ακολουθεί για κάθε μάθημα για το οποίο επιθυμεί ο διδάσκων την αξιολόγηση.