



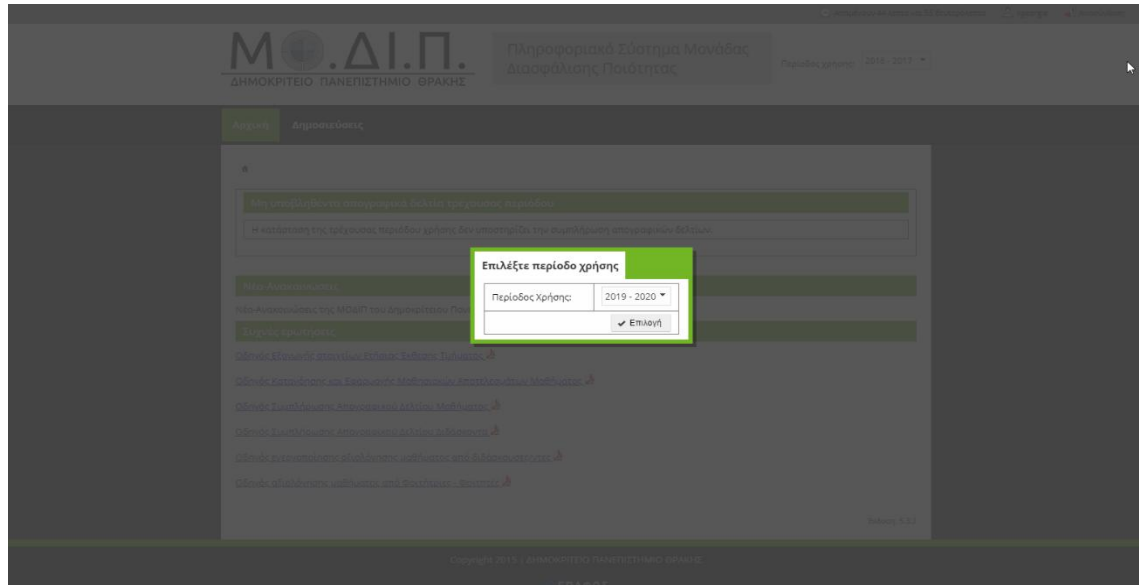
# Οδηγός μαζικής ενεργοποίησης αξιολόγησης διδακτικού έργου και εξαγωγής αποτελεσμάτων από μέλη ΟΜ.Ε.Α στο Πληροφοριακό Σύστημα της ΜΟ.ΔΙ.Π

## 1) Μαζική ενεργοποίηση αξιολόγησης διδακτικού έργου

Για την πρόσβασή σας στο Πληροφοριακό Σύστημα της ΜΟ.ΔΙ.Π (<http://modip-server.kom.duth.gr>), απαιτείται η συμπλήρωση των στοιχείων του προσωπικού σας λογαριασμού (αυτά που χρησιμοποιείτε για την πρόσβαση σας στην υπηρεσία ηλεκτρονικού ταχυδρομείου του Ιδρύματος) δηλαδή του ονόματος χρήστη και του κωδικού ασφαλείας, προκειμένου το σύστημα να σας αναγνωρίσει ως εξουσιοδοτημένο χρήστη (Εικόνα 1).

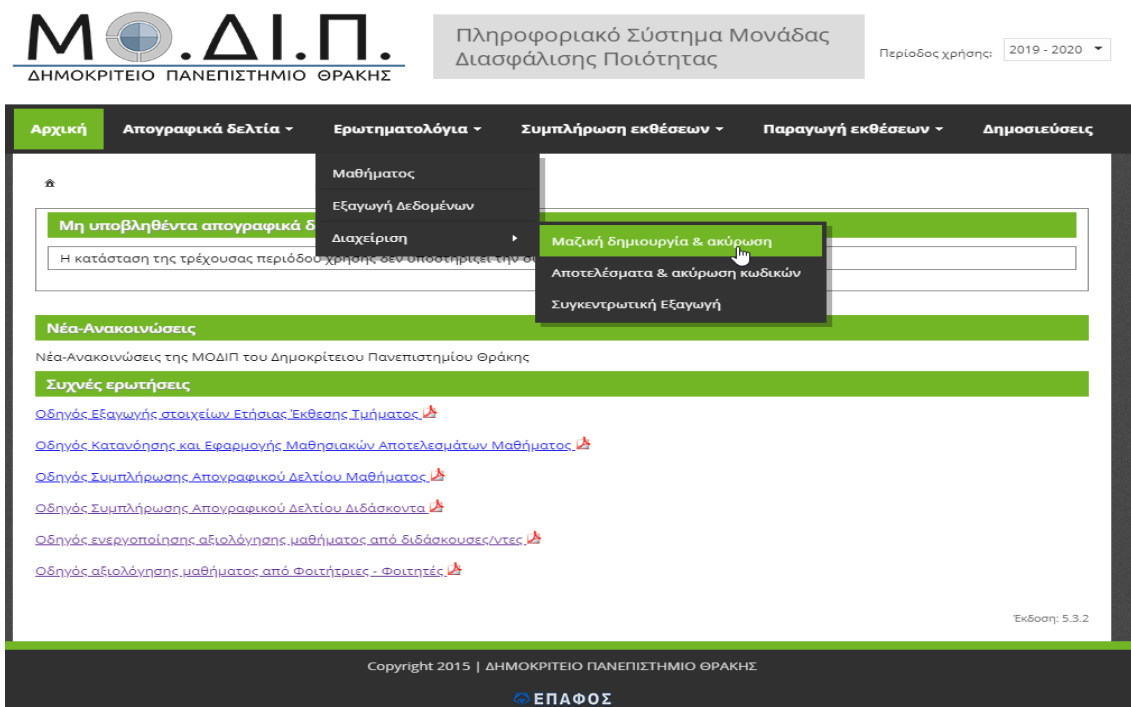
Εικόνα 1: Αρχική Σελίδα ΠΣ ΜΟΔΙΠ

Αφού ολοκληρωθεί επιτυχώς η διαδικασία εξακρίβωσης των στοιχείων πρόσβασης, εμφανίζεται στην ίδια οθόνη το πεδίο «**Περίοδος Χρήσης**», απ' όπου επιλέγετε την περίοδο χρήσης που επιθυμείτε (π.χ. 2019-2020). Τέλος, κάνετε κλικ στο κουμπί «**Επιλογή**», για να εισαχθείτε στο Πληροφοριακό Σύστημα (ΠΣ) της ΜΟΔΙΠ και να εμφανιστεί η κεντρική οθόνη (Εικόνα 2).



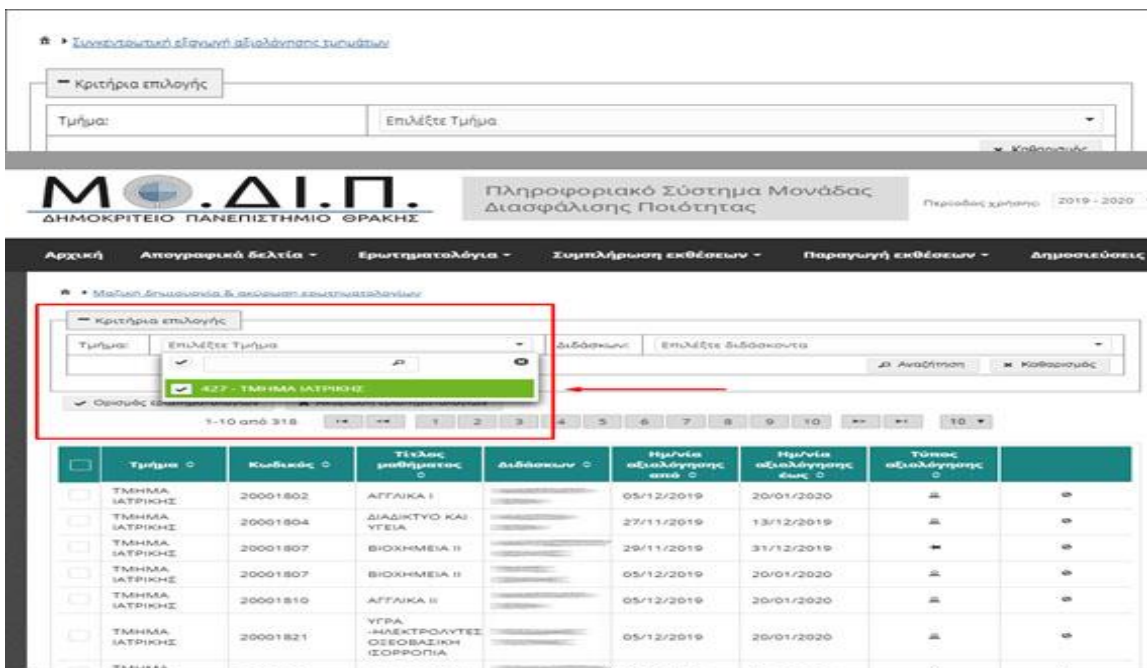
Εικόνα 2: Επιλογή Περιόδου Χρήσης

Για την προβολή της διαχείρισης των ερωτηματολογίων σε ό,τι αφορά τη μαζική δημιουργία, επιλέγετε, από το μενού «**Ερωτηματολόγια**», την επιλογή «**Διαχείριση**» και από εκεί την επιλογή «**Μαζική δημιουργία και ακύρωση**» (Εικόνα 3).



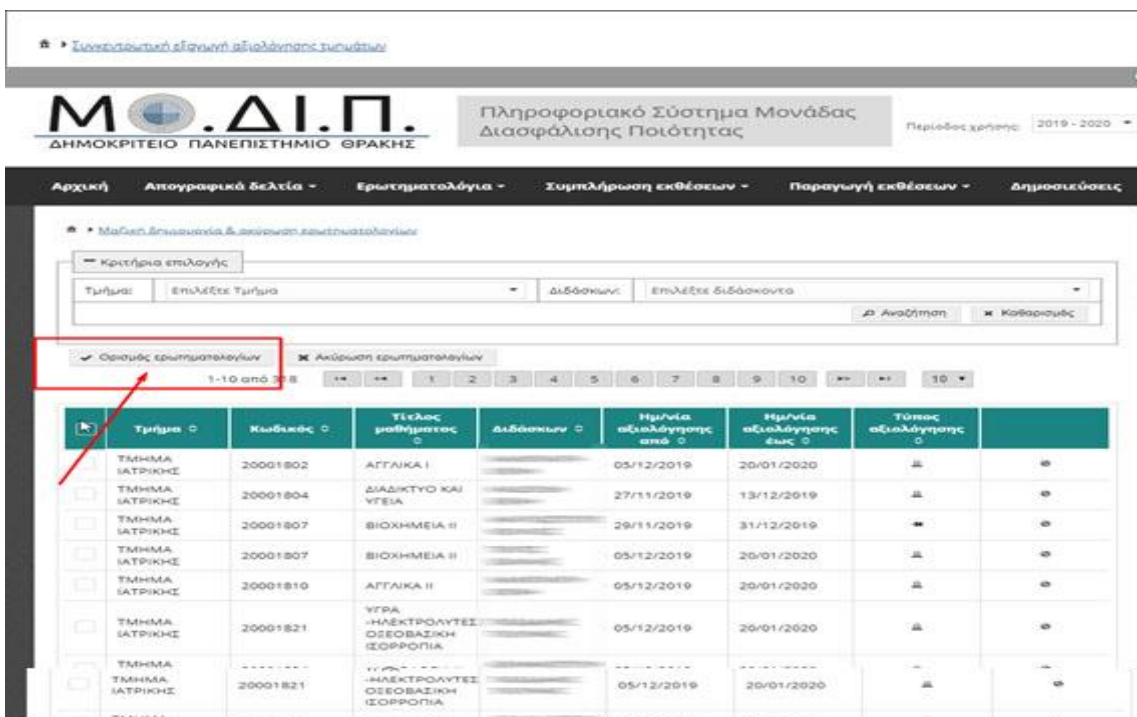
Εικόνα 3: Μαζική δημιουργία και ακύρωση Ερωτηματολογίων

Στη συνέχεια, επιβεβαιώνετε το τμήμα σας, (Εικόνα 4).



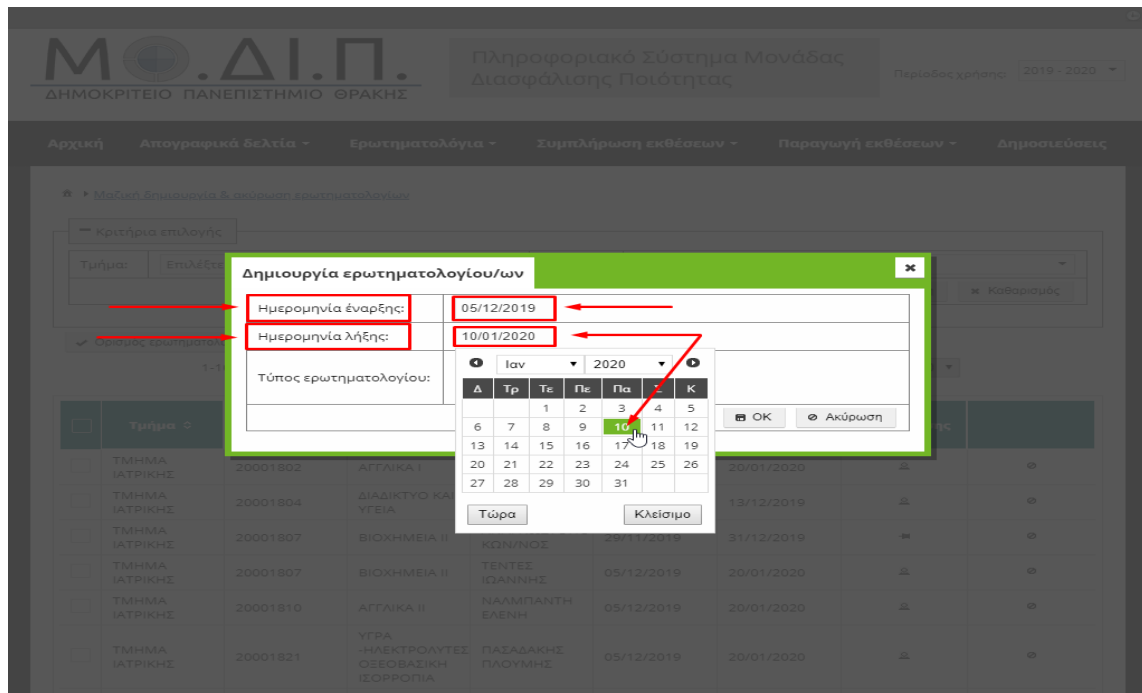
Εικόνα 4: Επιβεβαίωση τμήματος

Στο επόμενο βήμα, επιλέγετε το πεδίο «Ορισμός ερωτηματολογίων» (Εικόνα 5).



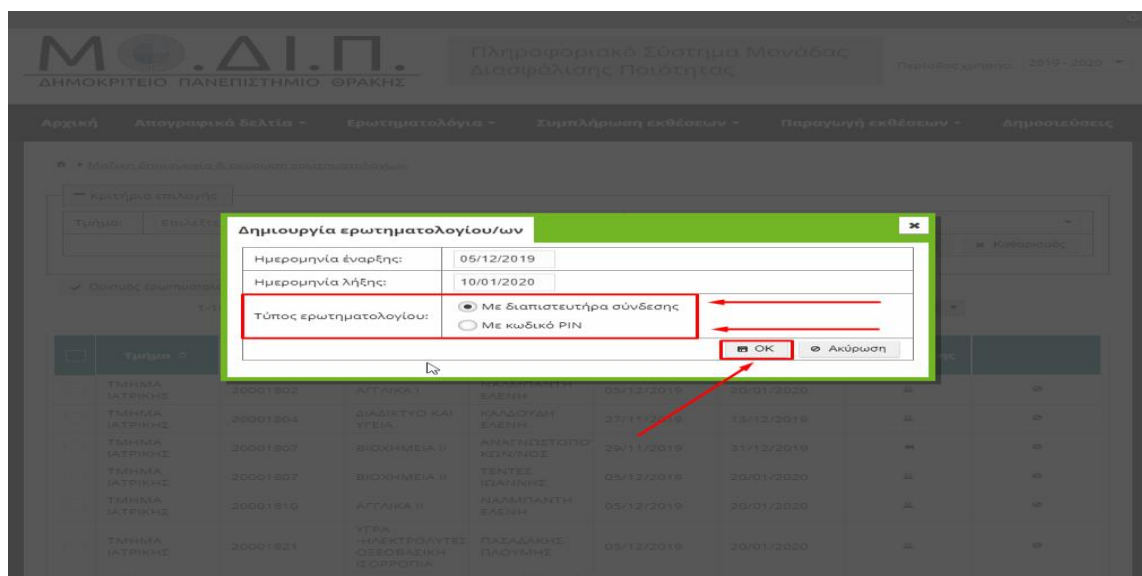
Εικόνα 5: Επιλογή Ερωτηματολογίων

Ακολουθεί η διαδικασία της συμπλήρωσης των πεδίων «**Ημερομηνία έναρξης**» και «**Ημερομηνία λήξης**». ΠΡΟΣΟΧΗ ΣΤΗ ΣΥΜΠΛΗΡΩΣΗ ΤΩΝ ΗΜΕΡΟΜΗΝΙΩΝ, ώστε η ημερομηνία ΕΝΑΡΞΗΣ, να μην είναι ΠΟΤΕ **μεταγενέστερη** της ημερομηνίας ΛΗΞΗΣ, (Εικόνα 6).



Εικόνα 6: Επιλογή ημερομηνιών Έναρξης και Λήξης

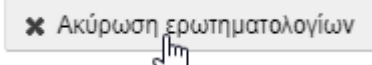
Στη συνέχεια, επιλέγετε τον «**τύπο του ερωτηματολογίου**»: Με **διαπιστευτήρια σύνδεσης** (συνιστάται) ή **με κωδικό PIN** και τέλος, επιβεβαιώνετε την επιλογή σας πατώντας στο πεδίο «**OK**» (Εικόνα 7). Με την ολοκλήρωση της προαναφερθείσας διαδικασίας, οι ημερομηνίες διεξαγωγής της αξιολόγησης θα έχουν καθοριστεί μαζικά για όλα τα μαθήματα του τμήματος.



Εικόνα 7: Επιλογή τύπου Ερωτηματολογίου

Για την πιθανή ακύρωση ερωτηματολογίου ή ερωτηματολογίων ακολουθείτε τα βήματα που περιγράφηκαν στην προηγούμενη διαδικασία μέχρι την επιλογή του τμήματος (Εικόνα 4). Στη συνέχεια, για την ακύρωση όλων των ερωτηματολογίων διαλέγετε την **επιλογή (1)**, από όπου μπορείτε να επιλέξετε όλα τα ερωτηματολόγια που έχουν δημιουργηθεί, ή διαφορετικά αν θέλετε επιλέγετε μόνο αυτά που θέλετε να διαγράψετε.

Στη συνέχεια στο πεδίο «**Ακύρωση ερωτηματολογίων**» μπορείτε να ακυρώσετε μαζικά, όπως φαίνεται στην εικόνα (9), ή πιο συγκεκριμένα στην εικόνα (8).



Εικόνα 8. Ακύρωση ερωτηματολογίων

Επίσης, σε περίπτωση που δεν έχει δημιουργηθεί ερωτηματολόγιο σε κάποιο μάθημα [**παράδειγμα (7) της εικόνας (9)**], μπορεί αυτό να γίνει πατώντας στο σύμβολο ✓, **παράδειγμα (8) της εικόνας (9)** και να δημιουργηθούν ημερομηνίες έναρξης και λήξης.

ΜΟ.ΔΙ.Π. Πληροφοριακό Σύστημα Μονάδας Διασφάλισης Ποιότητας

ΔΗΜΟΚΡΙΤΕΙΟ ΠΑΝΕΠΙΣΤΗΜΙΟ ΘΡΑΚΗΣ

Περίοδος χρήσης: 2018 - 2019

Αρχική Απογραφικά Δελτία Ερωτηματολόγια Συμπλήρωση εκθέσεων Παραγωγή εκθέσεων Δημοσιεύσεις

Μοδελιό δημιουργία & ακύρωση ερωτηματολογίων

Κριτήρια επιλογής

Τμήμα: Επιλέξτε Τμήμα Διδάσκων: Επιλέξτε Διδάσκοντα

Αναζήτηση Καθαρισμός


Ορισμός ερωτηματολογίων Ακύρωση ερωτηματολογίων


1-15 από 338

Τμήμα	Κωδικός	Τίτλος μαθήματος	Διδάσκων	Ημερία αξιολόγησης από	Ημερία αξιολόγησης έως	Τύπος αξιολόγησης
ΤΜΗΜΑ ΙΑΤΡΙΚΗΣ	20001798	ΒΙΟΛΟΓΙΑ		03/12/2018	07/12/2018	5
ΤΜΗΜΑ ΙΑΤΡΙΚΗΣ	20001798	ΒΙΟΛΟΓΙΑ		04/12/2018	07/12/2018	10
7. ΤΜΗΜΑ ΙΑΤΡΙΚΗΣ	20001798	ΒΙΟΛΟΓΙΑ				8. ✓
ΤΜΗΜΑ ΙΑΤΡΙΚΗΣ	20001799	ΒΙΟΧΗΜΕΙΑ I		24/11/2018	14/12/2018	
ΤΜΗΜΑ ΙΑΤΡΙΚΗΣ	20001799	ΒΙΟΧΗΜΕΙΑ I		30/11/2018	14/12/2018	
ΤΜΗΜΑ ΙΑΤΡΙΚΗΣ	20001800	ΦΥΣΙΟΛΟΓΙΑ - ΕΜΒΡΥΟΛΟΓΙΑ		26/11/2018	14/12/2018	

Εικόνα 9: Επιλογές μαζικής δημιουργίας ή ακύρωσης ερωτηματολογίων



Στο **παράδειγμα (9)** της **εικόνας (9)** εμφανίζεται το σύμβολο ενός ολοκληρωμένου ερωτηματολογίου με «**διαπιστευτήρια σύνδεσης**»,  και ακριβώς δίπλα

στο **παράδειγμα (10)** της **εικόνας (9)** εμφανίζεται το σύμβολο , για την ακύρωση του ερωτηματολογίου του συγκεκριμένου μαθήματος του συγκεκριμένου διδάσκοντα.

## 2) Εξαγωγή αποτελεσμάτων αξιολόγησης

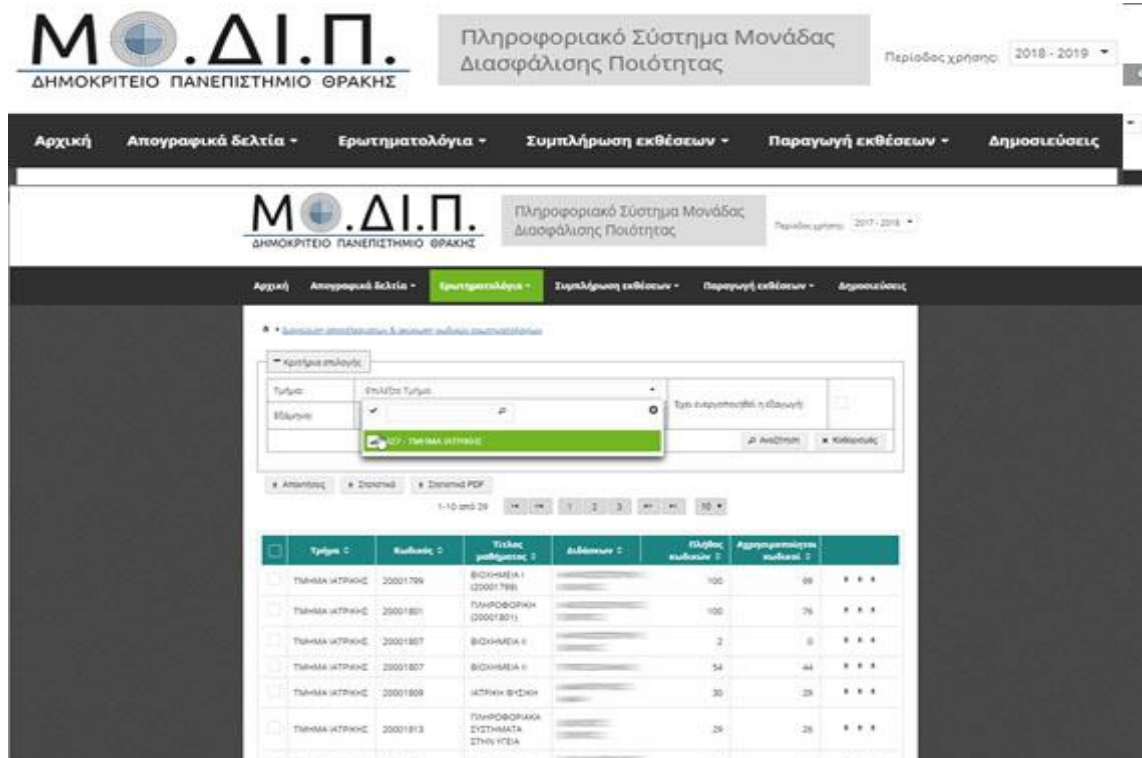
Για την μαζική διαχείριση των ερωτηματολογίων για εξαγωγή αποτελεσμάτων επιλέγετε από το μενού «Ερωτηματολόγια» την επιλογή «Αποτελέσματα και ακύρωση κωδικών» (Εικόνα 1).

The screenshot shows the MOΔIΠ web interface. At the top left is the logo 'ΜΟ.ΔΙ.Π. ΔΗΜΟΚΡΙΤΕΙΟ ΠΑΝΕΠΙΣΤΗΜΙΟ ΘΡΑΚΗΣ'. To the right is the text 'Πληροφοριακό Σύστημα Μονάδας Διασφάλισης Ποιότητας' and a dropdown menu for 'Περίοδος χρήσης: 2017 - 2018'. Below this is a navigation bar with tabs: 'Αρχική', 'Απογραφικά Δελτία', 'Ερωτηματολόγια', 'Συμπλήρωση εκθέσεων', 'Παραγωγή εκθέσεων', and 'Δημοσιεύσεις'. The 'Ερωτηματολόγια' tab is active, and a dropdown menu is open showing options: 'Μαθήματος', 'Εξαγωγή Δεδομένων', 'Διαχείριση', and a sub-menu for 'Μαζική δημιουργία & ακύρωση'. The sub-menu has two options: 'Αποτελέσματα & ακύρωση κωδικών' (which is highlighted with a mouse cursor) and 'Συγκεντρωτική Εξαγωγή'. Below the menu, there are sections for 'Μη υποβληθέντα απογραφικά δελτία', 'Νέα-Ανακοινώσεις', and 'Συχνές ερωτήσεις' with several links.

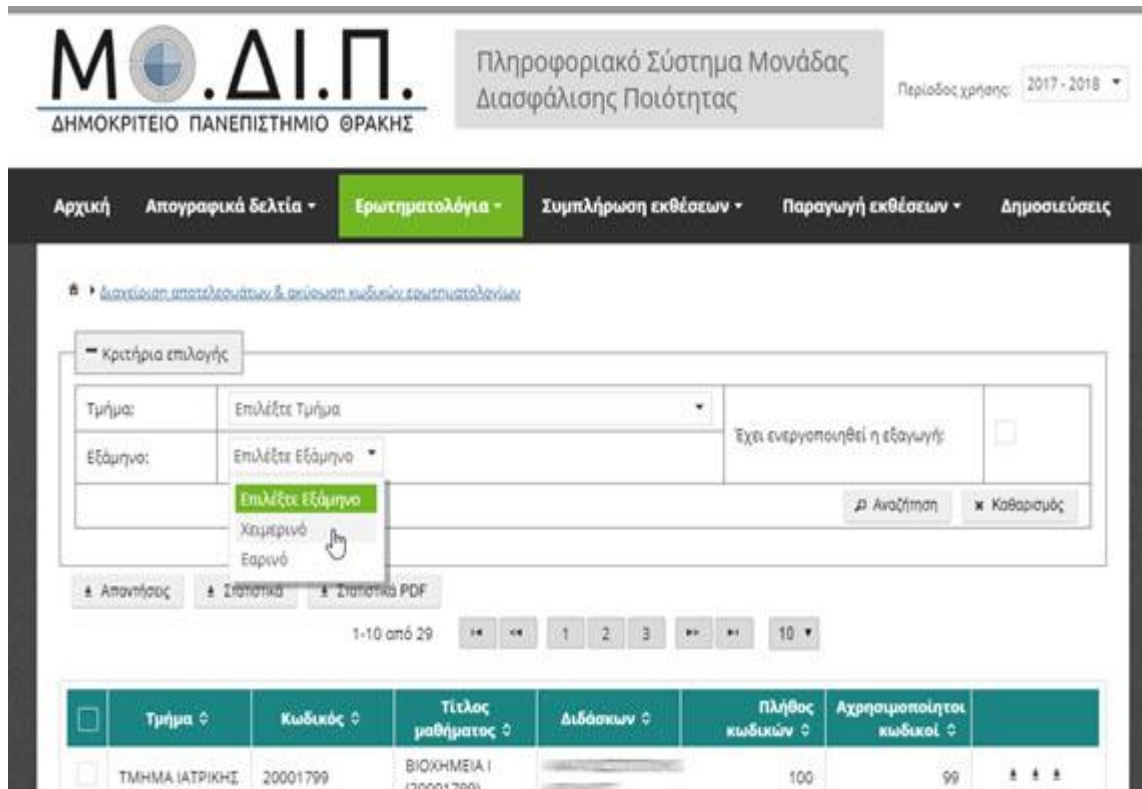
Εικόνα 1: Επιλογή «Αποτελέσματα και ακύρωση κωδικών»

Στη συνέχεια, επιλέγετε το «Τμήμα» και το «Εξάμηνο» που σας ενδιαφέρει (Εικόνες 2 και 3) και κάνετε κλικ στο πεδίο «Αναζήτηση», για να δείτε τα αποτελέσματα της αναζήτησης αυτής (Εικόνα 4.)





Εικόνα 2: Επιλογή του Τμήματος για το οποίο ο χρήστης επιθυμεί εξαγωγή αποτελεσμάτων



Εικόνα 3: Επιλογή του εξαμήνου που ενδιαφέρει τον χρήστη



ΜΟ.ΔΙ.Π. Πληροφοριακό Σύστημα Μονάδας Διασφάλισης Ποιότητας  
 ΔΗΜΟΚΡΕΤΕΙΟ ΠΑΝΕΠΙΣΤΗΜΙΟ ΘΡΑΚΗΣ

Περίοδος χρήσης: 2017 - 2018

Αρχική Απογραφικά δελτία **Ερωτηματολόγια** Συμπλήρωση εκθέσεων Παραγωγή εκθέσεων Δημοσιεύσεις

Διαχείριση αποτελεσμάτων & ανίχνευση κωδικών τυχασιολογίας

Κριτήρια επιλογής

Τμήμα: Επιλέξτε Τμήμα  
 Εξάμηνο: Χειμερινό  
 Έχει ενεργοποιηθεί η εξαγωγή:

Αναζήτηση Καθαρισμός

Απαντήσεις Στατιστικά Στατιστικά PDF

1-10 από 29

<input type="checkbox"/>	Τμήμα	Κωδικός	Τίτλος μαθήματος	Διδάσκων	Πλήθος κωδικών	Αχρησιμοποίητοι κωδικοί	
<input type="checkbox"/>	ΤΜΗΜΑ ΙΑΤΡΙΚΗΣ	20001799	ΒΙΟΧΗΜΕΙΑ I (20001799)		100	99	▲ ▲ ▲
<input type="checkbox"/>	ΤΜΗΜΑ ΙΑΤΡΙΚΗΣ	20001801	ΠΑΡΦΑΡΜΑΚΟΛΟΓΙΑ (20001801)		100	76	▲ ▲ ▲
<input type="checkbox"/>	ΤΜΗΜΑ ΙΑΤΡΙΚΗΣ	20001807	ΒΙΟΧΗΜΕΙΑ II		2	0	▲ ▲ ▲
<input type="checkbox"/>	ΤΜΗΜΑ ΙΑΤΡΙΚΗΣ	20001807	ΒΙΟΧΗΜΕΙΑ II		54	44	▲ ▲ ▲

Εικόνα 4. Επιλογή του πεδίου «Αναζήτηση»

Σε περίπτωση πιο εξειδικευμένης αναζήτησης, έχετε τη δυνατότητα να πράξετε ανάλογα. Πατώντας μια φορά στο πεδίο «Έχει ενεργοποιηθεί η εξαγωγή», εμφανίζεται το σύμβολο , (Εικόνα 5) και κατόπιν πατώντας στο πεδίο «Αναζήτηση», μπορείτε να δείτε όλα τα αποτελέσματα που έχουν ενεργοποιημένη την εξαγωγή.

Εάν επιθυμείτε να έχετε τα αποτελέσματα με μη ενεργοποιημένη την εξαγωγή, κάντε διπλό κλικ στο πεδίο «Έχει ενεργοποιηθεί η εξαγωγή» και αυτόματα θα εμφανιστεί το σύμβολο  στο πεδίο. Κατόπιν, επιλέγοντας το πεδίο «Αναζήτηση» θα μπορείτε να δείτε όλα τα αποτελέσματα με μη ενεργοποιημένη τη δυνατότητα εξαγωγής (εικόνα 6).

MOΔIΠ. ΔΗΜΟΚΡΕΤΕΙΟ ΠΑΝΕΠΙΣΤΗΜΙΟ ΘΡΑΚΗΣ

Πληροφοριακό Σύστημα Μονάδας Διασφάλισης Ποιότητας

Περίοδος χρήσης: 2017 - 2018

Αρχική Απογραφικά Δελτία **Ερωτηματολόγια** Συμπλήρωση εκθέσεων Παραγωγή εκθέσεων Δημοσιεύσεις

Κριτήρια επιλογής

Τμήμα: Επιλέξτε Τμήμα

Εξάμηνο: Χειμερινό

Έχει ενεργοποιηθεί η εξαγωγή:

Αναζήτηση Καθαρισμός

Απαντήσεις Στατιστικά Στατιστικά PDF

1-10 από 12

<input type="checkbox"/>	Τμήμα	Κωδικός	Τίτλος μαθήματος	Διδάσκων	Πλήθος κωδικών	Αχρησιμοποίητοι κωδικοί	
<input type="checkbox"/>	ΤΜΗΜΑ ΙΑΤΡΙΚΗΣ	20001799	ΒΙΟΧΗΜΕΙΑ I (20001799)		100	99	***
<input type="checkbox"/>	ΤΜΗΜΑ ΙΑΤΡΙΚΗΣ	20001801	ΠΛΗΡΟΦΟΡΙΚΗ (20001801)		100	76	***
<input type="checkbox"/>	ΤΜΗΜΑ ΙΑΤΡΙΚΗΣ	20001807	ΒΙΟΧΗΜΕΙΑ II		2	0	***
<input type="checkbox"/>	ΤΜΗΜΑ ΙΑΤΡΙΚΗΣ	20001807	ΒΙΟΧΗΜΕΙΑ II		54	44	***
<input type="checkbox"/>	ΤΜΗΜΑ ΙΑΤΡΙΚΗΣ	20001815	ΦΥΣΙΟΛΟΓΙΑ I		24	0	***
<input type="checkbox"/>	ΤΜΗΜΑ ΙΑΤΡΙΚΗΣ	20001815	ΦΥΣΙΟΛΟΓΙΑ I		22	0	***
<input type="checkbox"/>	ΤΜΗΜΑ ΙΑΤΡΙΚΗΣ	20001830	ΚΛΙΝΙΚΗ ΔΙΑΓΝΩΣΤΙΚΗ		1	0	

Εικόνα 5: Επιλογή με ενεργοποιημένη την εξαγωγή.

MOΔIΠ. ΔΗΜΟΚΡΕΤΕΙΟ ΠΑΝΕΠΙΣΤΗΜΙΟ ΘΡΑΚΗΣ

Πληροφοριακό Σύστημα Μονάδας Διασφάλισης Ποιότητας

Περίοδος χρήσης: 2017 - 2018

Αρχική Απογραφικά Δελτία **Ερωτηματολόγια** Συμπλήρωση εκθέσεων Παραγωγή εκθέσεων Δημοσιεύσεις

Κριτήρια επιλογής

Τμήμα: Επιλέξτε Τμήμα

Εξάμηνο: Χειμερινό

Έχει ενεργοποιηθεί η εξαγωγή:

Αναζήτηση Καθαρισμός

Απαντήσεις Στατιστικά Στατιστικά PDF

1-4 από 4

<input type="checkbox"/>	Τμήμα	Κωδικός	Τίτλος μαθήματος	Διδάσκων	Πλήθος κωδικών	Αχρησιμοποίητοι κωδικοί	
<input type="checkbox"/>	ΤΜΗΜΑ ΙΑΤΡΙΚΗΣ	20001830	ΚΛΙΝΙΚΗ ΔΙΑΓΝΩΣΤΙΚΗ		1	0	
<input type="checkbox"/>	ΤΜΗΜΑ ΙΑΤΡΙΚΗΣ	20001850	ΨΥΧΙΑΤΡΙΚΗ		50	50	
<input type="checkbox"/>	ΤΜΗΜΑ ΙΑΤΡΙΚΗΣ	20001891	ΠΑΙΔΟΧΕΙΡΟΥΡΓΙΚΗ		200	192	
<input type="checkbox"/>	ΤΜΗΜΑ ΙΑΤΡΙΚΗΣ	20001895	ΨΥΧΙΑΤΡΙΚΗ (20001895)		100	100	

Εικόνα 6: Επιλογή με μη ενεργοποιημένη την εξαγωγή.

Εν συνεχεία, μπορείτε να διαλέξετε μια (Εικόνα 7), περισσότερες (Εικόνα 8) ή και όλες τις διαθέσιμες επιλογές (Εικόνα 9) από τον πίνακα αποτελεσμάτων της αναζήτησης.

• Διαχείριση αποτελεσμάτων & εκτύπωση κωδικών ερωτηματολογίων

Κριτήρια επιλογής

Τμήμα: Επιλέξτε Τμήμα  
 Εξάμηνο: Επιλέξτε Εξάμηνο

Έχει ενεργοποιηθεί η εξαγωγή:

Αναζήτηση Καθαρισμός

Απαντήσεις Στατιστικά Στατιστικά PDF

1-10 από 17

<input type="checkbox"/>	Τμήμα	Κωδικός	Τίτλος μαθήματος	Διδάσκων	Πλήθος κωδικών	Αχρησιμοποίητοι κωδικοί	
<input checked="" type="checkbox"/>	ΤΜΗΜΑ ΙΑΤΡΙΚΗΣ	20001809	ΙΑΤΡΙΚΗ ΦΥΣΙΚΗ		30	29	A + A
<input type="checkbox"/>	ΤΜΗΜΑ ΙΑΤΡΙΚΗΣ	20001813	ΠΛΗΡΟΦΟΡΙΑΚΑ ΣΥΣΤΗΜΑΤΑ ΣΤΗΝ ΥΓΕΙΑ		29	26	* * *
<input type="checkbox"/>	ΤΜΗΜΑ ΙΑΤΡΙΚΗΣ	20001821	ΥΓΡΑ -ΗΛΕΚΤΡΟΛΥΤΕΣ- ΟΞΕΩΔΑΣΙΚΗ ΙΣΟΡΡΟΠΙΑ		132	123	* * *
<input type="checkbox"/>	ΤΜΗΜΑ ΙΑΤΡΙΚΗΣ	20001824	ΦΥΣΙΟΛΟΓΙΑ II		46	0	* * *
<input type="checkbox"/>	ΤΜΗΜΑ ΙΑΤΡΙΚΗΣ	20001824	ΦΥΣΙΟΛΟΓΙΑ II		15	0	* * *
<input type="checkbox"/>	ΤΜΗΜΑ ΙΑΤΡΙΚΗΣ	20001826	ΚΟΙΝΩΝΙΚΗ ΙΑΤΡΙΚΗ		10	5	* * *
<input type="checkbox"/>	ΤΜΗΜΑ ΙΑΤΡΙΚΗΣ	20001826	ΚΟΙΝΩΝΙΚΗ ΙΑΤΡΙΚΗ		150	145	* * *
<input type="checkbox"/>	ΤΜΗΜΑ ΙΑΤΡΙΚΗΣ	20001826	ΚΟΙΝΩΝΙΚΗ ΙΑΤΡΙΚΗ		10	10	* * *
<input type="checkbox"/>	ΤΜΗΜΑ ΙΑΤΡΙΚΗΣ	20001828	ΒΙΟΧΗΜΕΙΑ ΚΑΡΚΙΝΟΥ		52	45	* * *
<input type="checkbox"/>	ΤΜΗΜΑ ΙΑΤΡΙΚΗΣ	20001843	ΕΙΣΑΓΩΓΗ ΣΤΗΝ ΨΥΧΟΣΩΜΑΤΙΚΗ		20	20	* * *

Εικόνα 7: Μια επιλογή από τον πίνακα αποτελεσμάτων της αναζήτησης

• Διαχείριση αποτελεσμάτων & εκτύπωση κωδικών ερωτηματολογίων

Κριτήρια επιλογής

Τμήμα: Επιλέξτε Τμήμα  
 Εξάμηνο: Επιλέξτε Εξάμηνο

Έχει ενεργοποιηθεί η εξαγωγή:

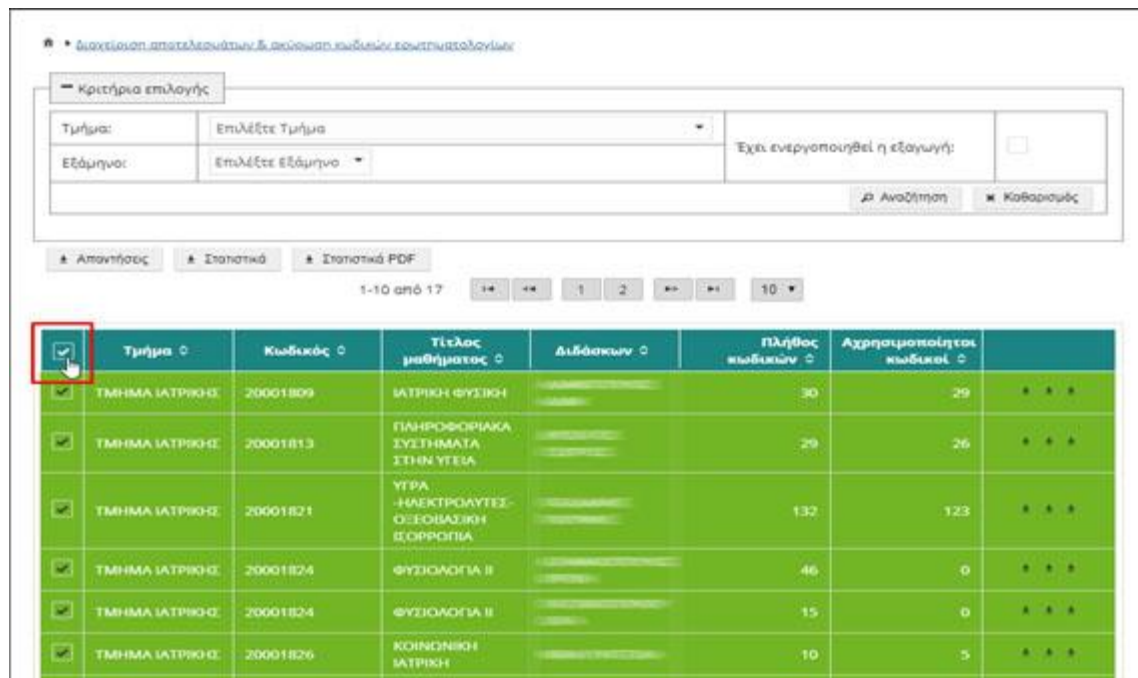
Αναζήτηση Καθαρισμός

Απαντήσεις Στατιστικά Στατιστικά PDF

1-10 από 17

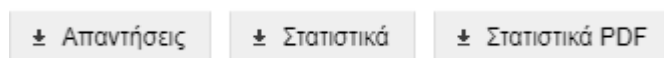
<input type="checkbox"/>	Τμήμα	Κωδικός	Τίτλος μαθήματος	Διδάσκων	Πλήθος κωδικών	Αχρησιμοποίητοι κωδικοί	
<input checked="" type="checkbox"/>	ΤΜΗΜΑ ΙΑΤΡΙΚΗΣ	20001809	ΙΑΤΡΙΚΗ ΦΥΣΙΚΗ		30	29	A + A
<input type="checkbox"/>	ΤΜΗΜΑ ΙΑΤΡΙΚΗΣ	20001813	ΠΛΗΡΟΦΟΡΙΑΚΑ ΣΥΣΤΗΜΑΤΑ ΣΤΗΝ ΥΓΕΙΑ		29	26	* * *
<input type="checkbox"/>	ΤΜΗΜΑ ΙΑΤΡΙΚΗΣ	20001821	ΥΓΡΑ -ΗΛΕΚΤΡΟΛΥΤΕΣ- ΟΞΕΩΔΑΣΙΚΗ ΙΣΟΡΡΟΠΙΑ		132	123	* * *
<input checked="" type="checkbox"/>	ΤΜΗΜΑ ΙΑΤΡΙΚΗΣ	20001824	ΦΥΣΙΟΛΟΓΙΑ II		46	0	A + A
<input type="checkbox"/>	ΤΜΗΜΑ ΙΑΤΡΙΚΗΣ	20001824	ΦΥΣΙΟΛΟΓΙΑ II		15	0	* * *
<input type="checkbox"/>	ΤΜΗΜΑ ΙΑΤΡΙΚΗΣ	20001826	ΚΟΙΝΩΝΙΚΗ ΙΑΤΡΙΚΗ		10	5	* * *
<input checked="" type="checkbox"/>	ΤΜΗΜΑ ΙΑΤΡΙΚΗΣ	20001826	ΚΟΙΝΩΝΙΚΗ ΙΑΤΡΙΚΗ		150	145	A + A
<input checked="" type="checkbox"/>	ΤΜΗΜΑ ΙΑΤΡΙΚΗΣ	20001826	ΚΟΙΝΩΝΙΚΗ ΙΑΤΡΙΚΗ		10	10	* * *

Εικόνα 8: Περισσότερες από μια επιλογές από τον πίνακα αποτελεσμάτων της αναζήτησης



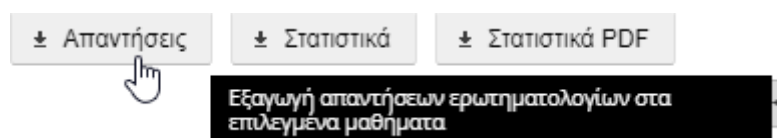
Εικόνα 9: Όλες οι επιλογές από τον πίνακα αποτελεσμάτων της αναζήτησης

Τέλος, για την εξαγωγή των δεδομένων, υπάρχουν τρία πεδία επιλογής: «Απαντήσεις», «Στατιστικά» και «Στατιστικά PDF», (Εικόνα 10).



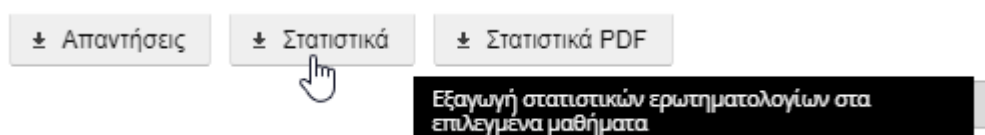
Εικόνα 10. Οι επιλογές για την εξαγωγή δεδομένων

Επιλέγοντας το πεδίο «Απαντήσεις», εξάγονται οι απαντήσεις των ερωτηματολογίων στα μαθήματα που έχουν επιλεγεί (Εικόνα 11), σε αρχείο τύπου Excel.



Εικόνα 11. Επιλογή «Απαντήσεις»

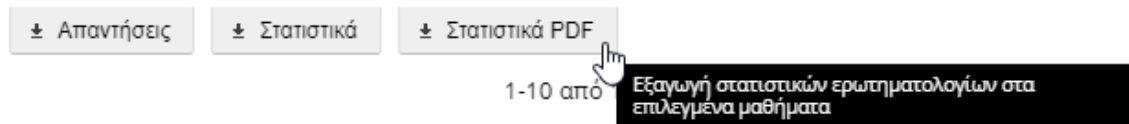
Επιλέγοντας το πεδίο «Στατιστικά», εξάγονται τα στατιστικά στοιχεία των ερωτηματολογίων στα μαθήματα που έχουν επιλεγεί (Εικόνα 12), σε αρχείο τύπου Excel.





Εικόνα 12. Επιλογή «Στατιστικά»

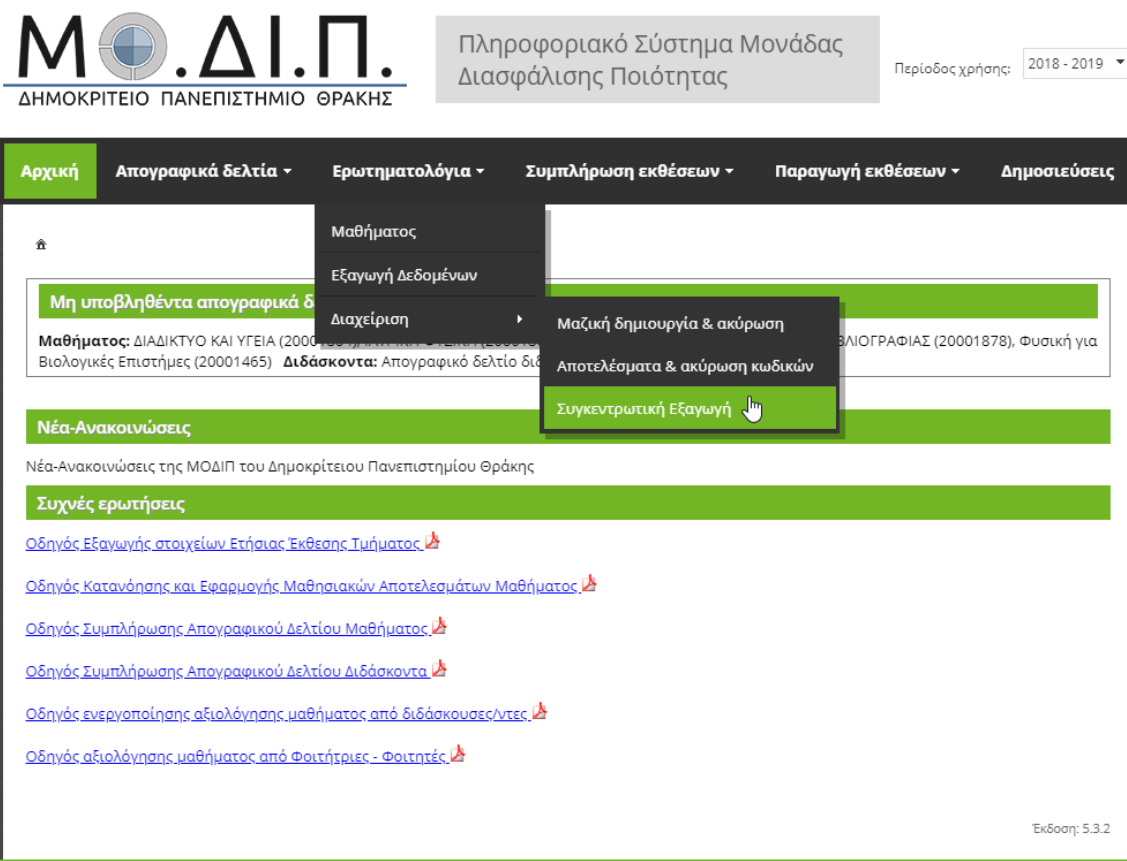
Τέλος, επιλέγοντας το πεδίο «Στατιστικά PDF», εξάγονται τα στατιστικά στοιχεία των ερωτηματολογίων στα μαθήματα που έχουν επιλεγεί, σε αρχείο τύπου PDF (Εικόνα 13).



Εικόνα 13. Επιλογή «Στατιστικά PDF»

### 3) Εξαγωγή συγκεντρωτικών αποτελεσμάτων σε επίπεδο διδάσκοντα και τμήματος στο Πληροφοριακό Σύστημα της ΜΟ.ΔΙ.Π

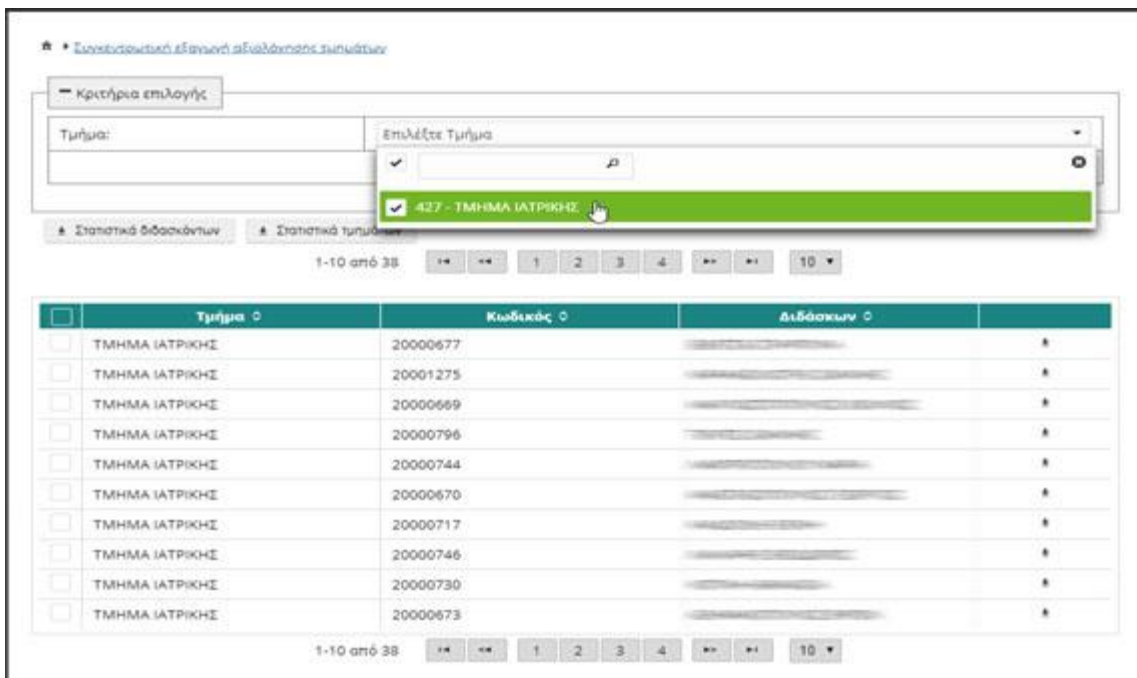
Για τη διαχείριση των ερωτηματολογίων για εξαγωγή συγκεντρωτικών αποτελεσμάτων, επιλέγετε από το μενού «Ερωτηματολόγια» την επιλογή «Συγκεντρωτική Εξαγωγή» (Εικόνα 1).



Εικόνα 1: Επιλογή «Συγκεντρωτική Εξαγωγή»

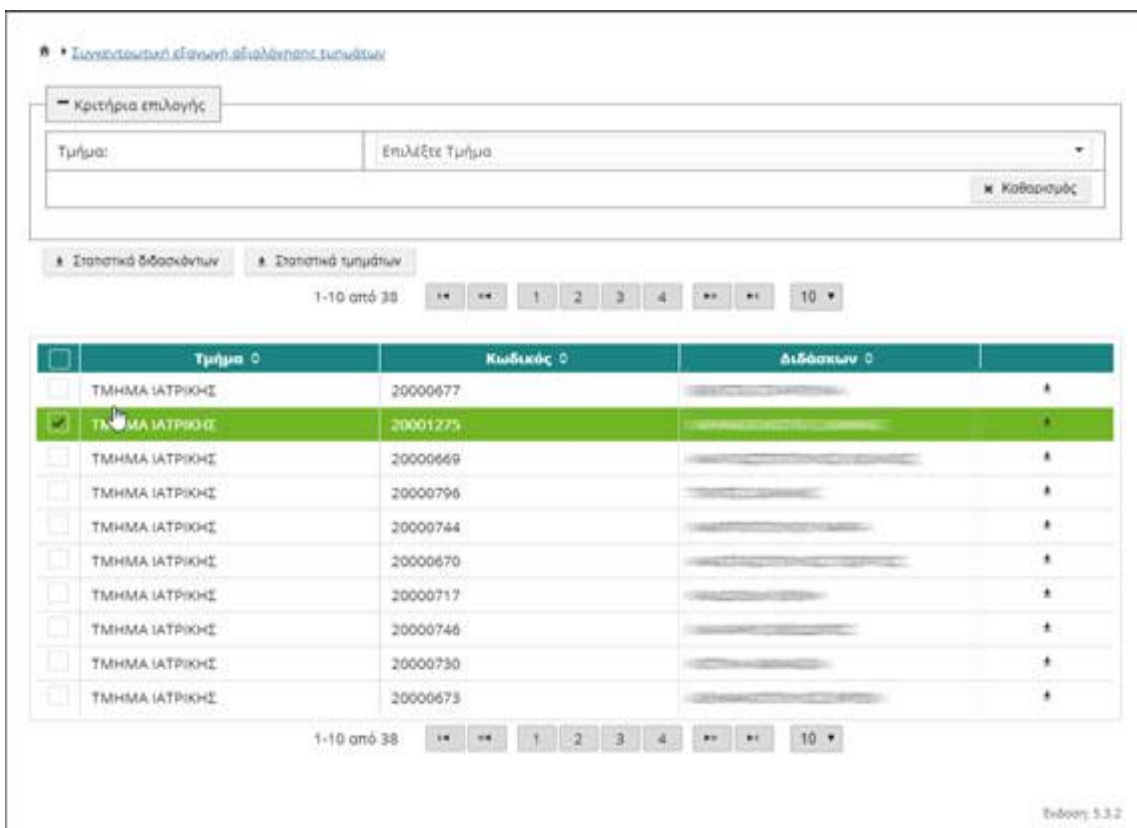
Στη συνέχεια επιλέγετε το τμήμα (Εικόνα 2), και κάνετε κλικ στο πεδίο «Αναζήτηση» για να δείτε τα αποτελέσματα της αναζήτησής σας.





Εικόνα 2 : Επιλογή του Τμήματος που μας ενδιαφέρει

Κατόπιν, επιλέγετε ένα πεδίο από την λίστα (Εικόνα 3), είτε περισσότερα (Εικόνα 4), είτε όλα τα αποτελέσματα πατώντας στο πεδίο που φαίνεται στο κόκκινο πλαίσιο, (Εικόνα 5).



Εικόνα 3: Μια επιλογή από τον πίνακα αποτελεσμάτων



✦ Τυποποιημένα ερωτηματολόγια επιλογής τμημάτων

Κριτήρια επιλογής

Τμήμα:  Επιλέξτε Τμήμα ✕ Καθαρισμός

Στατιστικά διδασκόντων Στατιστικά τμημάτων

1-10 από 38 ◀ ▶ 1 2 3 4 ▶▶ ▶▶ 10 ▼

<input type="checkbox"/>	Τμήμα	Κωδικός	Διδάσκων	
<input type="checkbox"/>	ΤΜΗΜΑ ΙΑΤΡΙΚΗΣ	20000677	...	±
<input checked="" type="checkbox"/>	ΤΜΗΜΑ ΙΑΤΡΙΚΗΣ	20001275	...	±
<input type="checkbox"/>	ΤΜΗΜΑ ΙΑΤΡΙΚΗΣ	20000669	...	±
<input checked="" type="checkbox"/>	ΤΜΗΜΑ ΙΑΤΡΙΚΗΣ	20000796	...	±
<input type="checkbox"/>	ΤΜΗΜΑ ΙΑΤΡΙΚΗΣ	20000744	...	±
<input type="checkbox"/>	ΤΜΗΜΑ ΙΑΤΡΙΚΗΣ	20000670	...	±
<input type="checkbox"/>	ΤΜΗΜΑ ΙΑΤΡΙΚΗΣ	20000717	...	±
<input type="checkbox"/>	ΤΜΗΜΑ ΙΑΤΡΙΚΗΣ	20000746	...	±

Εικόνα 4: Περισσότερες επιλογές από τον πίνακα αποτελεσμάτων

✦ Τυποποιημένα ερωτηματολόγια επιλογής τμημάτων

Κριτήρια επιλογής

Τμήμα:  Επιλέξτε Τμήμα ✕ Καθαρισμός

Στατιστικά διδασκόντων Στατιστικά τμημάτων

1-10 από 38 ◀ ▶ 1 2 3 4 ▶▶ ▶▶ 10 ▼

<input checked="" type="checkbox"/>	Τμήμα	Κωδικός	Διδάσκων	
<input checked="" type="checkbox"/>	ΤΜΗΜΑ ΙΑΤΡΙΚΗΣ	20000677	...	±
<input checked="" type="checkbox"/>	ΤΜΗΜΑ ΙΑΤΡΙΚΗΣ	20001275	...	±
<input checked="" type="checkbox"/>	ΤΜΗΜΑ ΙΑΤΡΙΚΗΣ	20000669	...	±
<input checked="" type="checkbox"/>	ΤΜΗΜΑ ΙΑΤΡΙΚΗΣ	20000796	...	±
<input checked="" type="checkbox"/>	ΤΜΗΜΑ ΙΑΤΡΙΚΗΣ	20000744	...	±
<input checked="" type="checkbox"/>	ΤΜΗΜΑ ΙΑΤΡΙΚΗΣ	20000670	...	±
<input checked="" type="checkbox"/>	ΤΜΗΜΑ ΙΑΤΡΙΚΗΣ	20000717	...	±
<input checked="" type="checkbox"/>	ΤΜΗΜΑ ΙΑΤΡΙΚΗΣ	20000746	...	±
<input checked="" type="checkbox"/>	ΤΜΗΜΑ ΙΑΤΡΙΚΗΣ	20000730	...	±
<input checked="" type="checkbox"/>	ΤΜΗΜΑ ΙΑΤΡΙΚΗΣ	20000673	...	±

Εικόνα 5: Όλες οι επιλογές από τον πίνακα αποτελεσμάτων

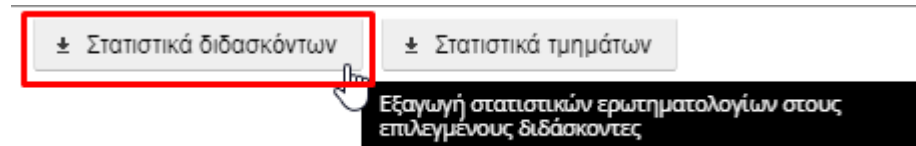
Τέλος, για την εξαγωγή των συγκεντρωτικών δεδομένων, υπάρχουν δυο πεδία επιλογής :

**«Στατιστικά διδασκόντων» και «Στατιστικά τμημάτων», (Εικόνα 6).**



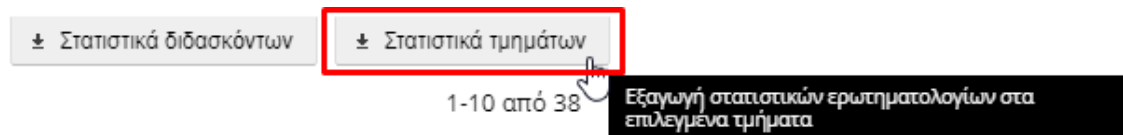
Εικόνα 6. Οι επιλογές για την εξαγωγή δεδομένων

Επιλέγοντας το πεδίο **«Στατιστικά διδασκόντων»**, εξάγονται τα συγκεντρωτικά αποτελέσματα σε όλα τα μαθήματα του διδάσκοντα που έχουμε επιλέξει (Εικόνα 7), σε αρχείο τύπου Excel.



Εικόνα 7. Επιλογή «Απαντήσεις»

Επιλέγοντας το πεδίο **«Στατιστικά τμημάτων»**, εξάγονται τα συγκεντρωτικά αποτελέσματα του τμήματος που έχουμε επιλέξει (Εικόνα 8), σε αρχείο τύπου Excel.



Εικόνα 8. Επιλογή «Στατιστικά τμημάτων».