

Μ.Ο.ΔΙ.Π.

ΔΗΜΟΚΡΙΤΕΙΟ ΠΑΝΕΠΙΣΤΗΜΙΟ ΘΡΑΚΗΣ

Οδηγός για τη δημιουργία προφίλ στη διαδικτυακή εφαρμογή

Academia.edu



Κομοτηνή, 2020

Τι είναι το Academia.edu;

Η Academia.edu είναι μια διαδικτυακή πλατφόρμα, που έχει ως στόχο τη συγκέντρωση και το διαμοιρασμό επιστημονικών άρθρων και ερευνητικών εργασιών ανάμεσα σε ακαδημαϊκούς, ώστε να επιταχύνεται η παγκόσμια έρευνα μέσω της άμεσης γνωστοποίησης των επιστημονικών τους επιτευγμάτων.

Μέχρι στιγμής, σύμφωνα με τα στοιχεία της πλατφόρμας, πάνω από 131 εκατομμύρια ακαδημαϊκοί έχουν εγγραφεί στο Academia.edu, προσθέτοντας 25 εκατομμύρια εργασίες.

Γιατί να εγγραφώ στο Academia.edu;

Το Academia.edu ένα πολύ χρήσιμο εργαλείο βελτίωσης της εξωστρέφειας και της διεθνούς εικόνας του Ιδρύματος, καθώς μέσω της πλατφόρμας Academia.edu μπορεί να καταγράφεται το ερευνητικό και συγγραφικό έργο των τομέων των ανθρωπιστικών και κοινωνικών επιστημών, οι οποίες πολλές φορές είναι σε έντυπη μορφή και κατά συνέπεια δεν αποτυπώνονται και δεν αναδεικνύονται πλήρως από τους διεθνείς πίνακες κατάταξης των Πανεπιστημίων.

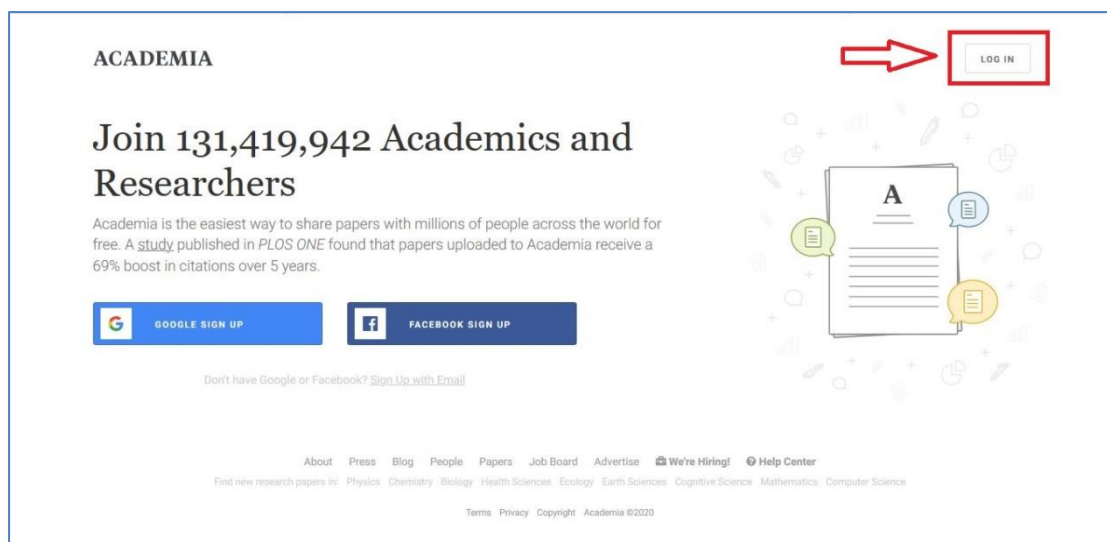
Στο Academia.edu φορτώνεται ερευνητικό υλικό, το οποίο καθώς αναφέρει το affiliation του Ιδρύματος συμβάλλει στη βελτίωση της θέσης του Δ.Π.Θ. σε κατατάξεις όπως η Webometrics, η οποία αξιολογεί μεταξύ των άλλων την παρουσία του ιδρύματος στο διαδίκτυο μέσα από την ύπαρξη backlinks.

Επομένως, μπορείτε να χρησιμοποιήσετε το Academia.edu για να:

- Μοιραστείτε τις ερευνητικές σας δημοσιεύσεις,
- Παρακολουθείτε αναλυτικά στοιχεία του ερευνητικού σας έργου, όπως ο αριθμός προβολών των εργασιών σας,
- Ακολουθήσετε άλλους ερευνητές του τομέα σας,
- Συνάψετε ερευνητικές συνεργασίες.

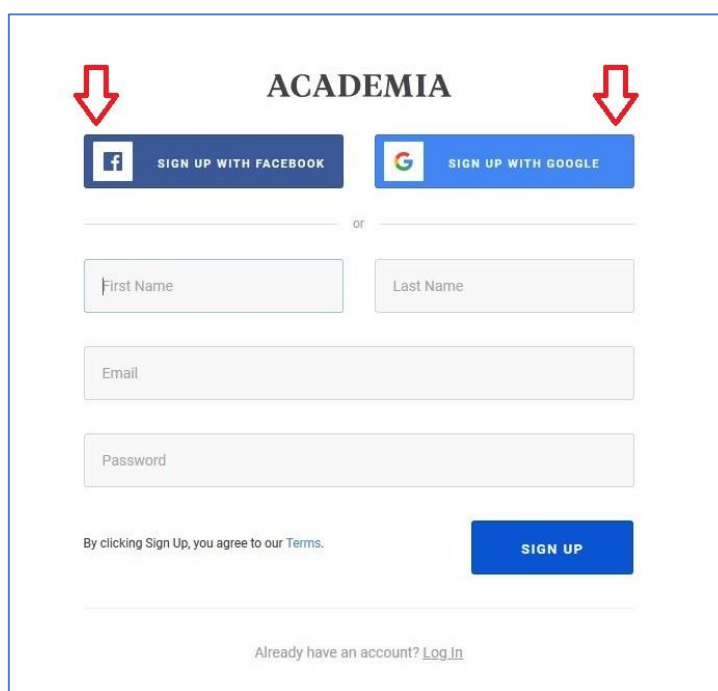
Πώς δημιουργώ λογαριασμό στο Academia.edu;

Επισκέψτε την ιστοσελίδα της [Academia.edu](https://www.academia.edu) και εγγραφείτε, συμπληρώνοντας τα προσωπικά σας στοιχεία (Όνομα, Επώνυμο, Ηλεκτρονική Διεύθυνση, Κωδικός), όπως φαίνεται στις παρακάτω εικόνες.



Εικόνα 1 Αρχική σελίδα Academia.edu

Υπάρχουν επίσης, οι δυνατότητες εγγραφής είτε μέσω του λογαριασμού σας στο Facebook, είτε στο Google (Εικόνα 2).



Εικόνα 2 Εγγραφή στο Academia.edu

Αφού ολοκληρώσετε την εγγραφή σας συμπληρώνοντας τα στοιχεία σας, επιλέγετε την ιδιότητά σας (Εικόνα 3).

ACADEMIA

Τι περιγράφει καλύτερα την τρέχουσα θέση σας;

| | |
|-----------------------------|------------------------|
| Μέλος διδακτικού προσωπικού | Μεταπτυχιακός φοιτητής |
| Δεν είμαι Ερευνητής | Προπτυχιακός |
| Άλλα | |

Εικόνα 3 Επιλογή ιδιότητας

Αν δεν εντάσσετε σε κάποια από τις τέσσερις επιλογές που σας δίνονται, πατήστε «Άλλα» και θα σας εμφανιστούν περισσότερες επιλογές ιδιοτήτων (Εικόνα 4).

ACADEMIA

Τι περιγράφει καλύτερα την τρέχουσα θέση σας;

| | |
|-----------------------------|------------------------|
| Μέλος διδακτικού προσωπικού | Μεταπτυχιακός φοιτητής |
| Δεν είμαι Ερευνητής | Προπτυχιακός |
| Άλλα | |
| Μεταδιδακτορικός | Βοηθός |
| Επίτιμος/η | Ανεξάρτητος Ερευνητής |

Εικόνα 4 Επιλογή ιδιότητας - περισσότερες επιλογές

Ανάλογα με την επιλογή της ιδιότητάς σας μπορεί να ερωτηθείτε αν έχετε συντάξει κάποια εργασία ή αν έχετε κάποια πρόσφατη εργασία την οποία θέλετε να μοιραστείτε (Εικόνα 5).

ACADEMIA

Have you authored a paper in a peer-reviewed journal?

ACADEMIA

Do you have a PDF of a recent paper that you'd like to share?

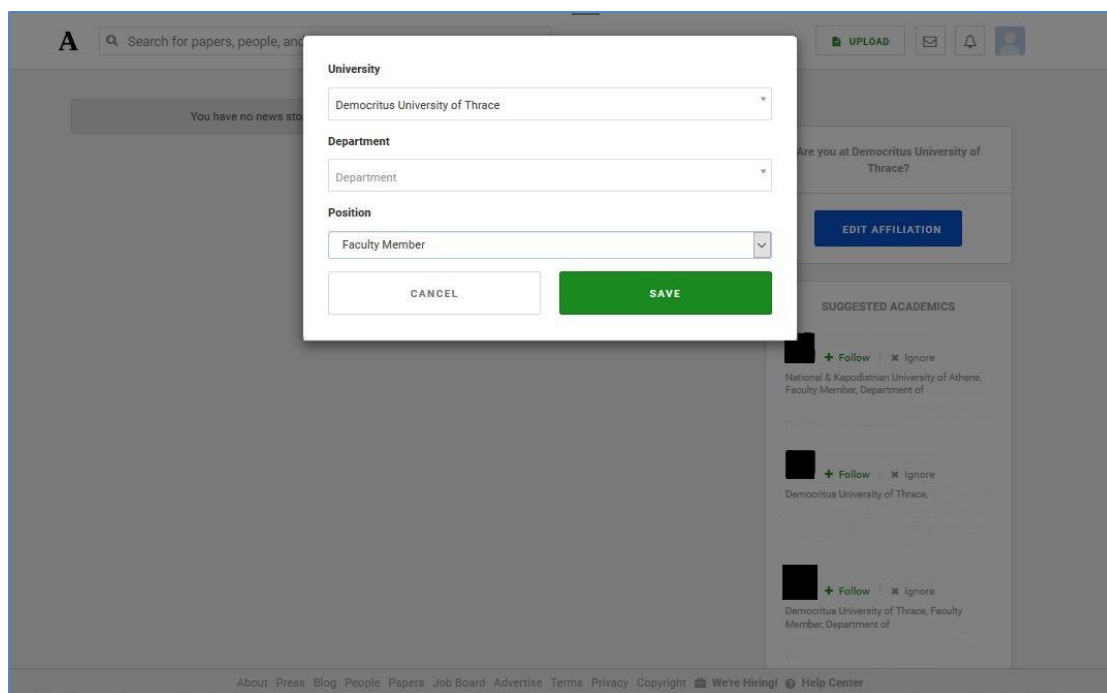
Εικόνα 5 Ερωτήσεις επιβεβαίωσης για το ανέβασμα (upload) εργασίας

Όταν η πλατφόρμα σας ζητήσει να καταγράψετε το ίδρυμα στο οποίο ανήκετε ή συνεργάζεστε ερευνητικά, επιλέξτε ως affiliation το **Democritus University of Thrace** και αποθηκεύστε την επιλογή σας.

The screenshot shows the Academia platform interface. At the top, there is a search bar with the text "Search for papers, people, and interests" and navigation links for HOME, ANALYTICS, GRANTS, and PREMIUM. A green "UPLOAD" button is also visible. Below the search bar, there is a message: "You have no news stories. Try adding research interests or following more researchers". A pop-up dialog box is displayed, asking "Are you at Democritus University of Thrace?". The "EDIT AFFILIATION" button in the dialog box is highlighted with a red box and a red arrow pointing to it.

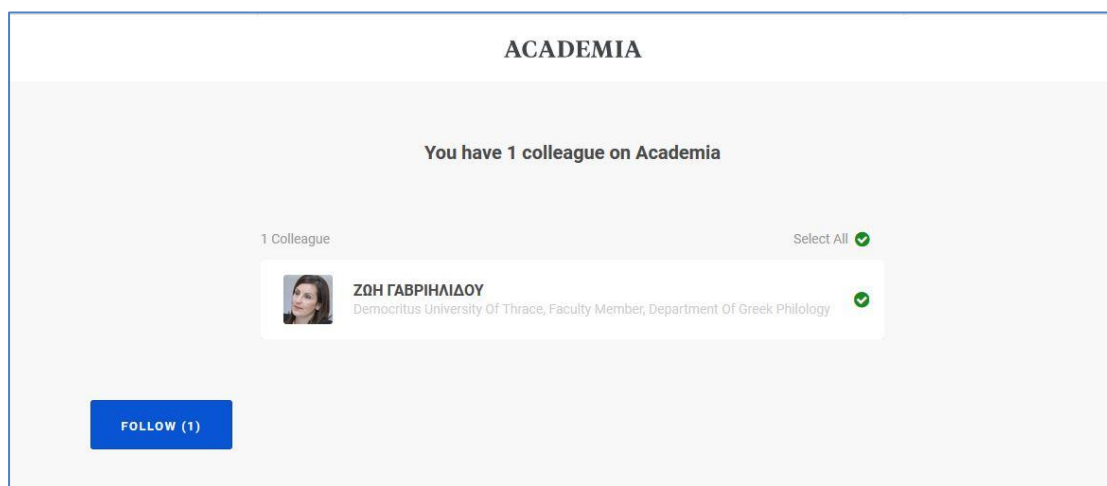
Εικόνα 6 Επεξεργασία affiliation

Κατά την επεξεργασία του affiliation επιλέγετε και το Τμήμα στο οποίο ανήκετε. Επίσης, μπορείτε να διορθώσετε την ιδιότητά σας, αν έχει γίνει κάποιο λάθος (Εικόνα 7).



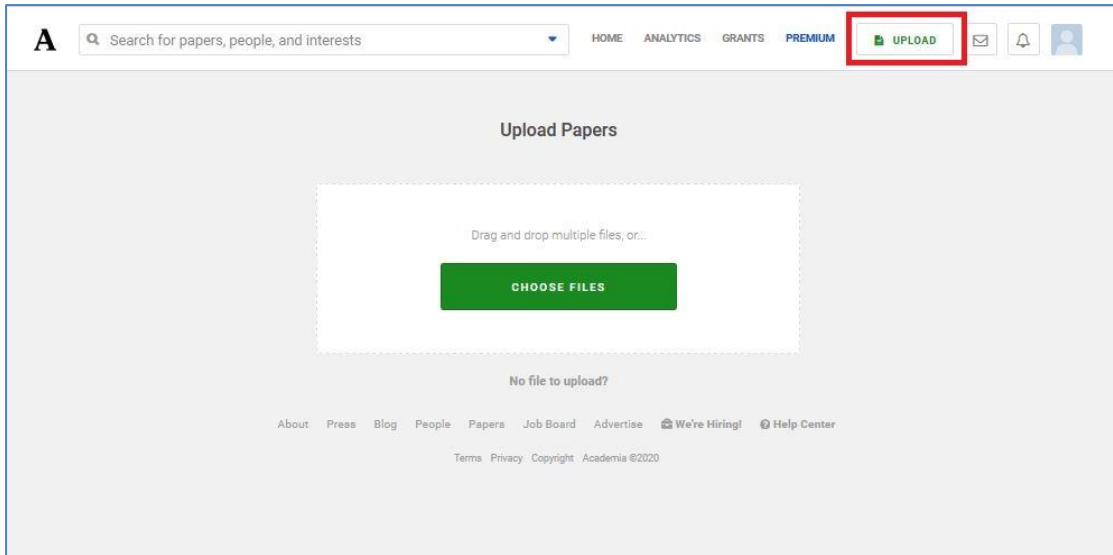
Εικόνα 7 Επιλογή Τμήματος

Η ίδια η πλατφόρμα μπορεί, αναλόγως του affiliation που έχετε επιλέξει, να σας προτείνει άλλα μέλη που είναι ήδη εγγεγραμμένα, ώστε να τα ακολουθήσετε (Follow) και να έχετε πρόσβαση στις αναρτήσεις του ερευνητικού τους έργου (Εικόνα 8).



Εικόνα 8 Προτάσεις εγγεγραμμένων συναδέρφων στην Academia.edu

Για να αναρτήσετε ένα άρθρο, μεταβαίνετε στο προφίλ που έχετε δημιουργήσει και πατάτε στην επιλογή “UPLOAD”. Στη συνέχεια, θα σας εμφανίσει την οθόνη της Εικόνας 9, όπου μπορείτε, επιλέγοντας τα αρχεία που επιθυμείτε, να ολοκληρώσετε την ανάρτησή σας.



Εικόνα 9 Ανάρτηση Άρθρου