



Διασφάλιση Ποιότητας και Αποτίμηση Έργου: Διαδικασίες Διαφάνειας και Λογοδοσίας στο Δημόσιο Πανεπιστήμιο

Καθηγητής Περικλής Μήτκας
Πρόεδρος ΕΘΑΑΕ

Δημοκρίτειο Πανεπιστήμιο Θράκης
Κομοτηνή
17 Ιουνίου 2022

Ο Χάρτης της ελληνικής ανώτατης εκπαίδευσης

24 ΑΕΙ
+1 ΤΕΙ

427
Τμήματα

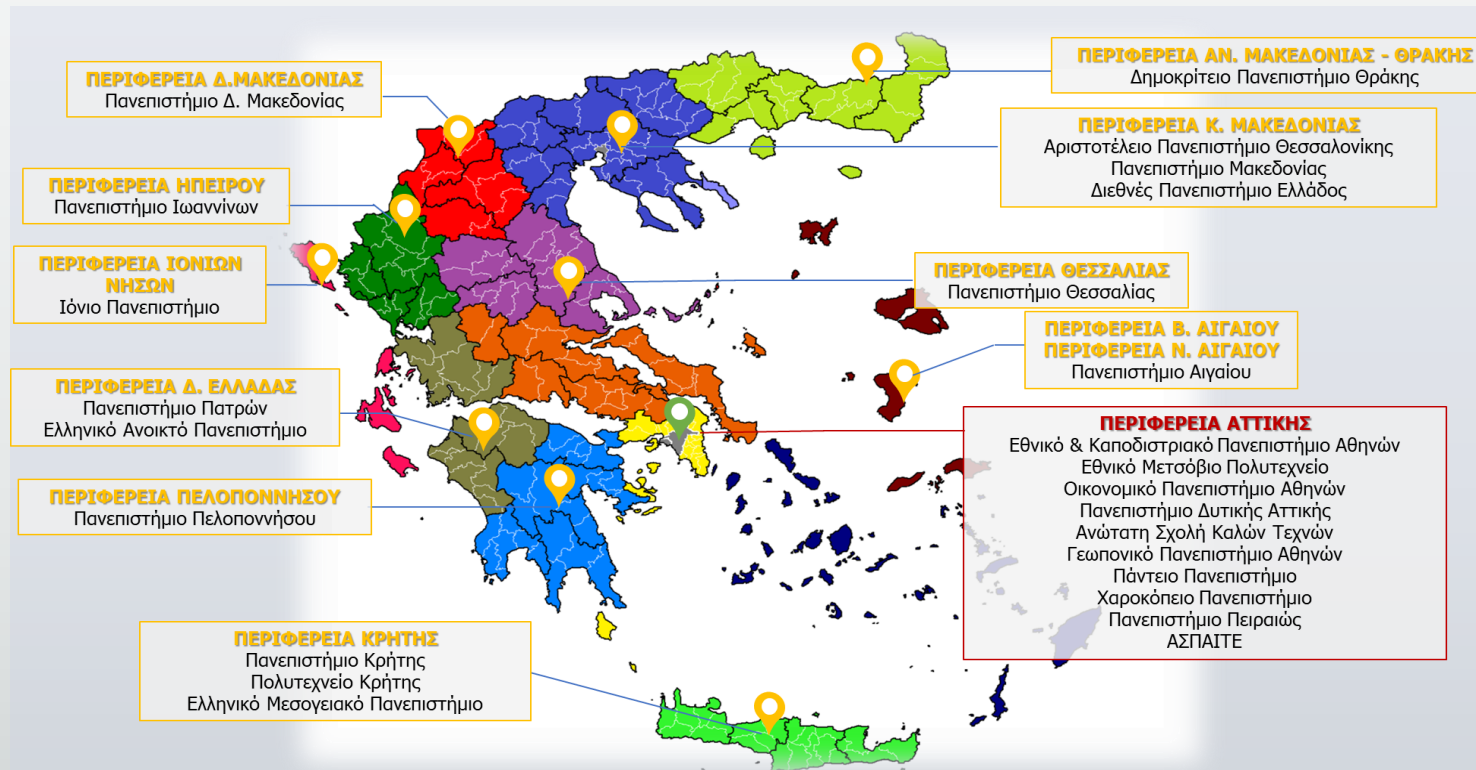
430
ΠΠΣ

1110
ΠΜΣ

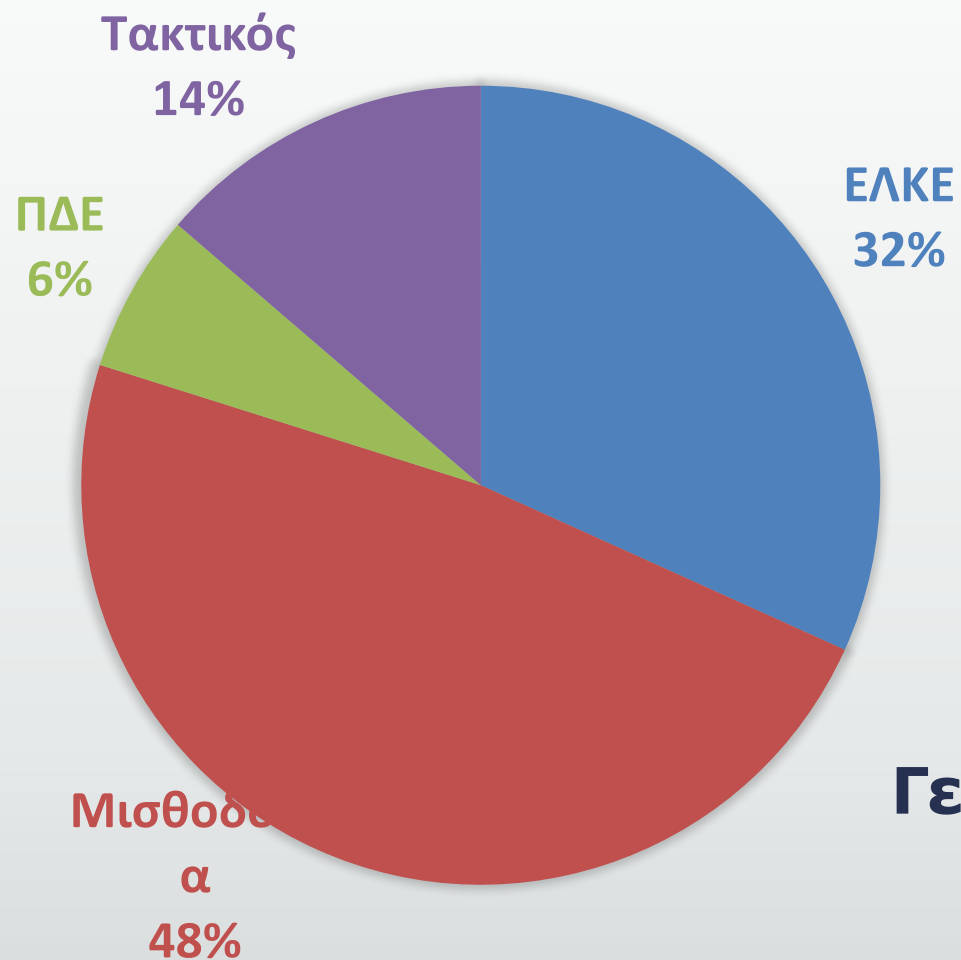
291
ΠΔΣ

69
Τμήματα
Integrated
Master

154
Νέα
Τμήματα
(2019/20)
37
Σε αναστολή
(2019)



Συνολική Χρηματοδότηση ΑΕΙ για το 2021



Γενικό Σύνολο: 1.375 Μ€

Το Δημόσιο Πανεπιστήμιο λειτουργεί με διαφάνεια

- Εισαγωγή φοιτητών
- Προσλήψεις προσωπικού
- Παρουσίαση της λειτουργίας του στο διαδίκτυο
- Συλλογικά όργανα διοίκησης
- Δημόσιο λογιστικό – Διαύγεια – Δημοσιονομικός Έλεγχος
- Ψηφιακές υπηρεσίες – Προηγμένα συστήματα διαχείρισης έργων
- Εθνικές και διεθνείς αξιολογήσεις
- Διαρκής δημόσιος διάλογος

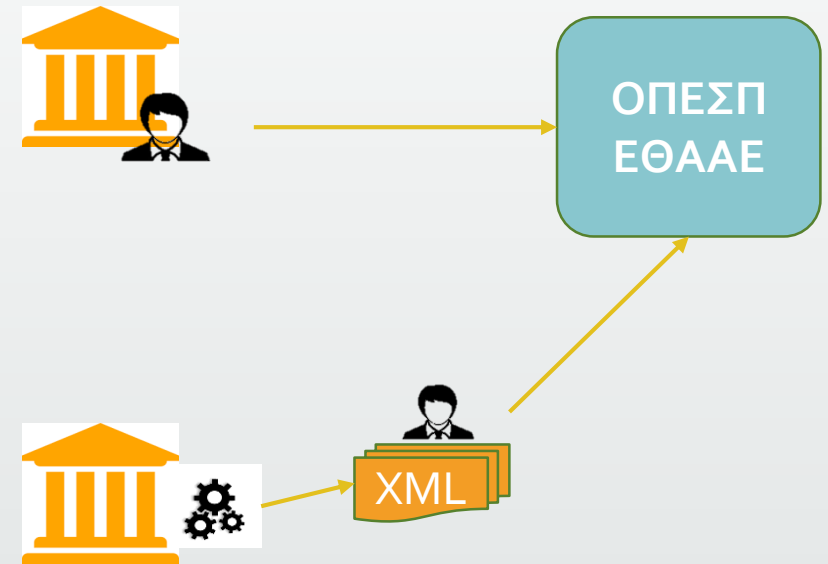
Β.
Αξιολογεί και πιστοποιεί
την ποιότητα της
λειτουργίας των ΑΕΙ



Α.
Συμβάλλει στη διαμόρφωση
και υλοποίηση της
εθνικής στρατηγικής για την
ανώτατη εκπαίδευση και
στην κατανομή της
επιχορήγησης των ΑΕΙ

Ολοκληρωμένο Πληροφοριακό Εθνικό Σύστημα Διαχείρισης Δεδομένων Ποιότητας – ΟΠΕΣΠ

- Ετήσια υποβολή δεδομένων ποιότητας από τις ΜΟΔΙΠ των ΑΕΙ
- Έλεγχος τιμών πεδίων και δεικτών
- Υπολογισμός ΚΡΙ's
- Αναφορές δεδομένων και δεικτών



Ετήσια συλλογή δεδομένων από το 2015-16

Ενότητες:

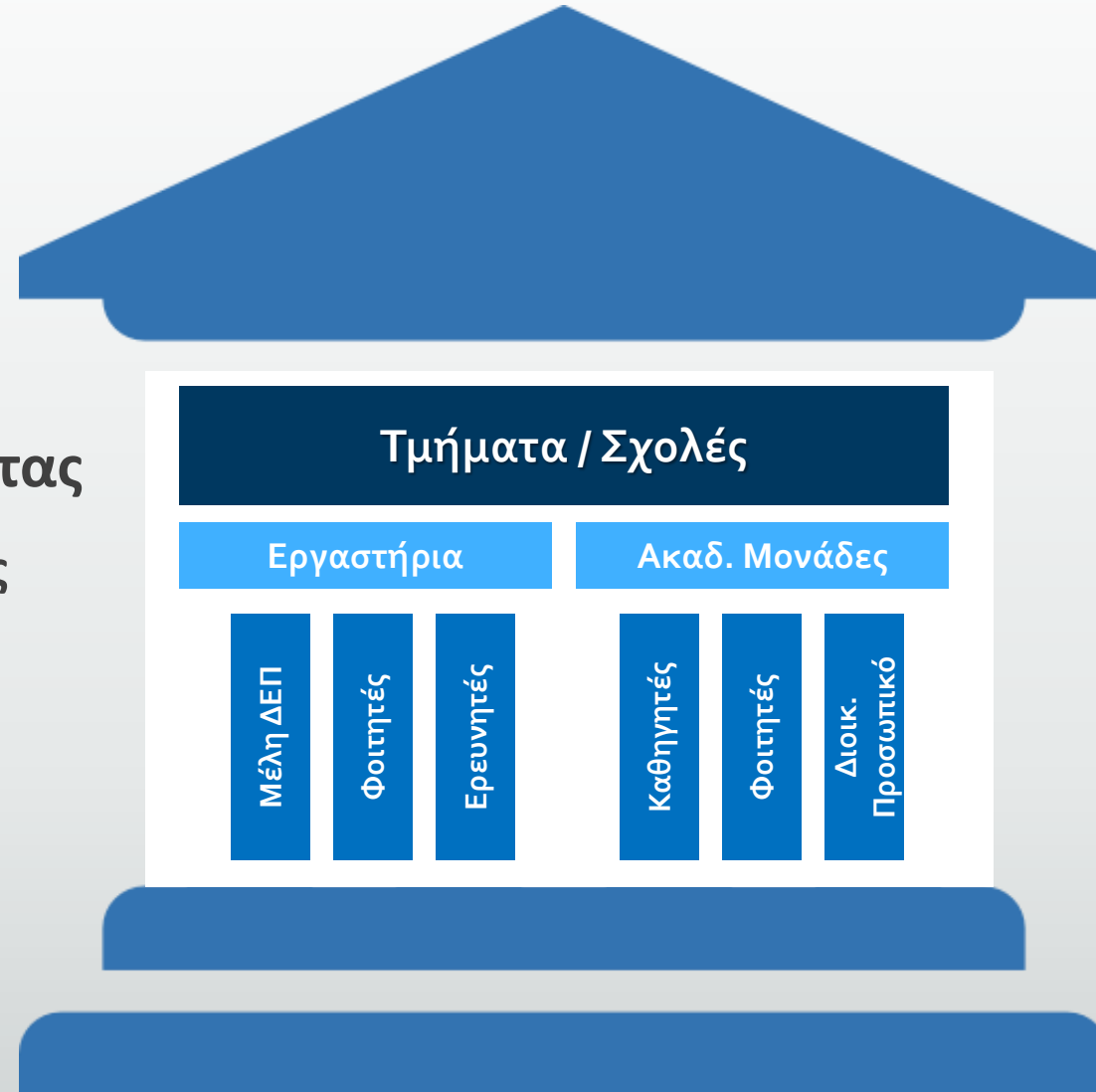
- Ταυτότητα
- Φοιτητολόγιο
- Διοικητικές υπηρεσίες
- Οικονομικά στοιχεία
- Υποδομές και υπηρεσίες
- Ερευνητική δραστηριότητα
- Φοιτητική μέριμνα
- Ακαδημαϊκή – κοινωνική υπευθυνότητα
- Εσωτερικό Σύστημα Διασφάλισης Ποιότητας

v. 1.11.000							
Οντότητες	Ίδρυμα (M1)	Σχολή (M2)	Τμήμα (M3)	ΠΠΣ (M4)	ΠΜΣ (M5)	ΠΔΣ (M6)	Σύνολο
Σύνολο Πεδίων	252	183	182	163	71	36	887

Διαφάνεια και Λογοδοσία στο Πανεπιστήμιο

Διασφάλιση Ποιότητας

Τακτικές διαδικασίες
Αξιολόγησης και
Πιστοποίησης



Αποτίμηση Έργου

Εφαρμογή
αντικειμενικών και
ποιοτικών κριτηρίων για
την κατανομή πόρων στα
ΑΕΙ της χώρας



Διασφαλιση Ποιοτητας

Πως ορίζεται

Τι είναι η Αξιολόγηση

Τι είναι η Πιστοποίηση

Δράσεις Αξιολόγησης

Εκθέσεις Εξωτερικής Αξιολόγησης
Ιδρυμάτων

Εκθέσεις Εξωτερικής Αξιολόγησης
Τμημάτων ΑΕΙ

Αποτελέσματα Εξωτερικής
Αξιολόγησης

Δράσεις Πιστοποίησης

Οδηγός Πιστοποίησης

Πρότυπα Πιστοποίησης

Έντυπα & Υποδείγματα διαδικασίας
Πιστοποίησης

Χρήσιμα έντυπα









Εκθέσεις Πιστοποίησης ΠΠΣ

Εκθέσεις Πιστοποίησης ΕΣΔΠ

- 🔗
- 👤
- 🔍
- ☎
- f
- in
- W

Ίδρυμα Σχολή/Τμήμα Έτος έκθεσης

Επαναφορά Αναζήτηση

Ίδρυμα	Σχολή/Τμήμα	Πρόγραμμα	Έτος έκθεσης	Έκθεση	Απόφαση
Εθνικό Μετσόβιο Πολυτεχνείο	Πολιτικών Μηχανικών	ΠΠΣ - Πολιτικών Μηχανικών	2020	 ↓	 ↓
Πανεπιστήμιο Κρήτης	Ιατρικής	ΠΠΣ - Ιατρικής	2020	 ↓	 ↓
Πανεπιστήμιο Κρήτης	Ιστορίας και Αρχαιολογίας	ΠΠΣ - Ιστορίας και Αρχαιολογίας	2020	 ↓	 ↓
Πανεπιστήμιο Ιωαννίνων	Ιστορίας και Αρχαιολογίας	ΠΠΣ - Ιστορίας και Αρχαιολογίας	2020	 ↓	 ↓

Λογοδοσία – Αποτίμηση του Έργου των Πανεπιστημίων



Η Εθνική Αρχή Ανώτατης Εκπαίδευσης

- **Εισηγείται** στο ΥΠΑΙΘ τα επίκαιρα κάθε φορά κριτήρια και τον τρόπο κατανομής της κρατικής επιχορήγησης στα ΑΕΙ
- **Εισηγείται** στο ΥΠΑΙΘ την κατανομή του ετήσιου συνολικού προϋπολογισμού επιχορηγήσεων στα ΑΕΙ
- **Εισηγείται** στο ΥΠΑΙΘ την κατανομή θέσεων προσωπικού στα ΑΕΙ
- **Εισηγείται** τις προγραμματικές συμφωνίες των ΑΕΙ με το ΥΠΑΙΘ
- Διασφαλίζει τη **διαφάνεια των κριτηρίων και δεικτών** επιχορήγησης των ΑΕΙ

Αντικειμενικά Κριτήρια για την κατανομή της χρηματοδότησης

Κριτήριο	Περιγραφή
K1	Αριθμός Τμημάτων του ΑΕΙ
K2	Αριθμός ενεργών προπτυχιακών φοιτητών
K3	Αριθμός εξαμήνων προπτυχιακής φοίτησης
K4	Εργαστηριακότητα Τμημάτων του ΑΕΙ
K5	Γεωγραφική διασπορά του ΑΕΙ
K6	Μόνιμο Προσωπικό (ΔΕΠ, ΕΔΙΠ, ΕΕΠ, ΕΤΕΠ, Διοικητικοί)
K7	Έκτακτο προσωπικό υποστήριξης και λειτουργικές δαπάνες
K8	Συντελεστής εξομάλυνσης

Εφαρμογή αντικειμενικών κριτηρίων 2021

Ίδρυμα	Τμήματα (Κ1)	Φοιτητές (Κ2) Πλήθος ενεργών προπτυχ.φοιτητών (έως v2)	Διάρκεια σπουδών (Κ3)					Απαιτήσεις εργαστηριακού εξοπλισμού των Τμημάτων (Κ4)									
			Σύνολο	8	10	12	Σύνολο εξαμήνων	Επιστήμες Υγείας	Θετικές Επιστήμες	Επιστήμες Μηχανικών	Επιστήμες Ζωής και Περιβάλλοντος	Εφαρμοσμένες Επιστήμες Υγείας	Επιστήμες Πληροφορικής, Αρχαιολογία, Καλές Τέχνες, ΤΕΦ.Α.Α.	Μαθηματικά- Στατιστική Διοίκηση Επιχειρήσεων	Ανθρωπιστικές Κοινωνικές Επιστήμες	Σταθμ. Σύνολο	
																	4,00
Γενικό Σύνολο ΑΕΙ		416	383.831	285	124	7	3.604	14	25	78	36	31	52	43	137	871,5	
Αριστοτέλειο Πανεπιστήμιο Θεσσαλονίκης	ΑΠΘ	41	40.963	24	16	1	364	4	4	7	2	0	8	1	15	87,5	
Γεωπονικό Πανεπιστήμιο Αθηνών	ΓΠΑ	9	7.845	1	8	0	88	0	1	0	5	0	0	1	2	21,5	
Δημοκρίτειο Πανεπιστήμιο Θράκης	ΔΠΘ	20	16.356	12	7	1	178	1	1	5	1	0	1	0	11	38,0	
Διεθνές Πανεπιστήμιο της Ελλάδος	ΔΙΠΑΕ	31	32.140	20	11	0	270	0	2	8	4	6	2	4	5	75,0	
Εθνικό και Καποδιστριακό Πανεπιστήμιο Αθηνών	ΕΚΠΑ	41	42.916	37	3	1	338	3	4	1	1	1	7	3	21	72,5	
Εθνικό Μετσόβιο Πολυτεχνείο	ΕΜΠ	9	10.294	0	9	0	90	0	0	8	0	0	0	1	0	25,5	
Ελληνικό Μεσογειακό Πανεπιστήμιο	ΕΛΜΕΠΑ	11	10.573	7	4	0	96	0	0	3	1	2	1	2	2	25,0	
Ίονιο Πανεπιστήμιο	ΙΠ	10	7.282	8	2	0	84	0	0	0	2	0	3	1	4	17,5	
Οικονομικό Πανεπιστήμιο Αθηνών	ΟΠΑ	8	9.973	8	0	0	64	0	0	0	0	0	1	3	4	10,5	
Πανεπιστήμιο Αιγαίου	ΠΑ	18	12.359	15	3	0	150	0	1	3	2	0	1	5	6	33,5	
Πανεπιστήμιο Δυτικής Αττικής	ΠΑΔΑ	26	31.960	18	8	0	224	0	0	9	2	6	3	2	4	64,0	
Πανεπιστήμιο Δυτικής Μακεδονίας	ΠΔΜ	22	19.796	15	7	0	190	0	0	5	1	2	2	4	8	42,0	
Πανεπιστήμιο Θεσσαλίας	ΠΑΘΕΣ	35	23.435	22	12	1	308	2	2	6	7	4	5	2	7	85,0	
Πανεπιστήμιο Ιωαννίνων	ΠΙ	23	18.226	15	7	1	202	1	3	3	1	2	4	1	8	48,5	
Πανεπιστήμιο Κρήτης	ΠΑΚΡΗ	16	13.893	15	0	1	132	1	3	1	0	0	2	1	8	29,5	
Πανεπιστήμιο Μακεδονίας	ΠΑΜΑΚ	8	9.119	8	0	0	64	0	0	0	0	0	2	1	5	10,5	
Πανεπιστήμιο Πατρών	ΠΑΠΑΤ	35	31.873	20	14	1	312	2	4	8	5	3	2	5	6	85,5	
Πανεπιστήμιο Πειραιώς	ΠΑΠΕΙ	10	11.134	10	0	0	80	0	0	0	0	0	2	3	5	13,5	
Πανεπιστήμιο Πελοποννήσου	ΠΑΠΕΛ	22	13.481	17	5	0	186	0	0	3	2	4	5	3	5	46,5	
Πάντειο Πανεπιστήμιο	ΠΠΚΠΕ	9	11.165	9	0	0	72	0	0	0	0	0	0	0	9	9,0	
Πολυτεχνείο Κρήτης	ΠΟΚΡΗ	5	4.419	0	5	0	50	0	0	5	0	0	0	0	0	15,0	
Χαροκόπειο Πανεπιστήμιο	ΧΠ	4	2.255	4	0	0	32	0	0	0	0	1	1	0	2	7,0	
ΑΣΠΑΙΤΕ	ΑΣΠΑΙΤΕ	3	2.374	0	3	0	30	0	0	3	0	0	0	0	0	9,0	
ΕΤΟΣ ΑΝΑΦΟΡΑΣ ΣΤΟΙΧΕΙΩΝ		2020	2020	2020				2020									
ΠΗΓΗ ΑΝΤΑΞΗΣ ΣΤΟΙΧΕΙΩΝ		ΟΠΕΣΠ Μ1.191 & Επεξεργασία ΕΘΑΑΕ	ΟΠΕΣΠ Μ1.192-194	ΟΠΕΣΠ Μ4.002 & Επεξεργασία ΕΘΑΑΕ				Επεξεργασία ΕΘΑΑΕ									
ΗΜΕΡΟΜΗΝΙΑ ΑΝΤΑΞΗΣ ΣΤΟΙΧΕΙΩΝ		14/1/2022	14/1/2022	14/1/2022				Εισήγηση του Ανώτατου Συμβουλίου της ΕΘΑΑΕ προς το ΥΠΙΑΘ Σεπτέμβριος 2020									

Κριτήρια και Δείκτες Αποτίμησης της Ποιότητας των ΑΕΙ

Α. Συνεχής βελτίωση των βασικών ακαδημαϊκών δραστηριοτήτων του Πανεπιστημίου

Β. Αριστεία στην έρευνα και επιδόσεις του επιστημονικού προσωπικού

Γ. Διασύνδεση με την κοινωνία, την αγορά εργασίας, και αξιοποίηση της παραγόμενης γνώσης

Δ. Διεθνοποίηση

Ε. Ποιότητα πανεπιστημιακού περιβάλλοντος

Η Ενότητα Α είναι υποχρεωτική για όλα τα Ιδρύματα.

Επιπλέον, το κάθε Ίδρυμα επιλέγει δύο από τις Ενότητες Β-Ε.

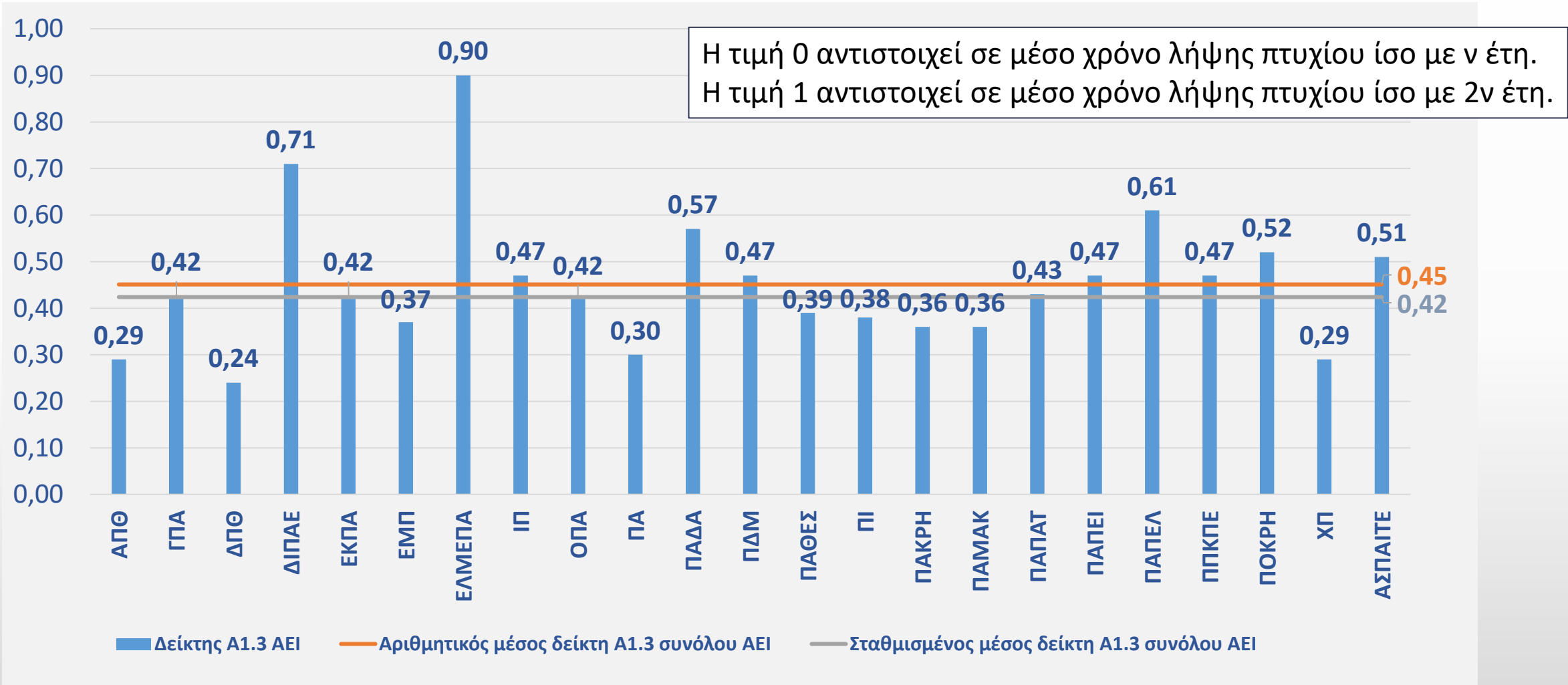


Εφαρμογή κριτηρίων ποιότητας 2021

A. Συνεχής βελτίωση των βασικών ακαδημαϊκών δραστηριοτήτων του Πανεπιστημίου (δεδομένα)


Κωδ. Έκθεσης	Κριτήριο	Κωδ. δείκτη	Περιγραφή δείκτη	Τρόπος μετρήσεως	Μόρια	ΑΠΘ	ΠΑ	ΔΠΘ	ΔΠΑΕ	ΕΚΠΑ	ΕΜΠ	ΕΛΜΕΠΑ	ΙΠ	ΟΠΑ	ΠΑ	ΠΑΔΑ	ΠΑΜ	ΠΑΘΕΣ	ΠΙ	ΠΑΚΡΗ	ΠΑΜΑΚ	ΠΑΠΑΤ	ΠΑΠΕΙ	ΠΑΠΕΛ	ΠΠΚΠΕ	ΠΟΚΡΗ	ΧΠ	ΑΣΠΑΙΤΕ	Μέση τιμή						
A.1	Ρυθμός αποφοίτησης των προπτυχιακών φοιτητών	A1.1	Ποσοστό αποφοίτων έτους ως προς τις νέες εγγραφές έτους	A	50	Ο δείκτης θα ενεργοποιηθεί κατ' εξαίρεση από το 2ο έτος εφαρμογής της κατανομής.																													-
		A1.2	Ποσοστό αποφοίτων στην κανονική διάρκεια σπουδών (ν)	A	50	25,05%	2,56%	22,30%	10,54%	18,70%	18,20%	4,93%	5,74%	23,23%	25,60%	5,80%	19,39%	17,84%	20,58%	25,32%	28,84%	12,76%	21,80%	13,92%	21,93%	4,34%	17,17%	0,00%	15,94%						
		A1.3	Μέσος χρόνος λήψης πτυχίου	A	100	1,29	1,42	1,24	1,71	1,42	1,37	1,90	1,47	1,42	1,30	1,57	1,47	1,39	1,38	1,36	1,36	1,43	1,47	1,61	1,47	1,52	1,29	1,51	1,45						
A.2	Παροχή προγραμμάτων Μεταπτυχιακών Σπουδών (Π.Μ.Σ.)	A2.1	Αριθμός ενεργών Π.Μ.Σ. / Αριθμό Τμημάτων	A	40	3,93	1,60	3,30	1,97	5,17	2,22	1,36	1,60	3,50	2,33	1,88	1,05	1,54	1,52	3,44	4,38	1,40	3,10	1,68	1,67	2,20	1,75	0,25	2,30						
		A2.2	Αναλογία μεταπτυχιακών / προπτυχιακών φοιτητών	A	40	0,13	0,07	0,20	0,09	0,29	0,17	0,07	0,06	0,20	0,13	0,10	0,08	0,12	0,08	0,14	0,23	0,06	0,28	0,10	0,05	0,09	0,32	0,0029	0,13						
A.3	Παροχή σπουδών διδακτορικού επιπέδου	A3.1	Αναλογία διδακτορικών διατριβών ανά μέλος ΔΕΠ	A	80	Ο δείκτης θα ενεργοποιηθεί κατ' εξαίρεση από το 2ο έτος εφαρμογής της κατανομής.																													-
A.4	Ποιότητα του παραγόμενου ερευνητικού έργου με βάση τις δημοσιεύσεις και την επιστημονική απήχηση. Σημείωση: Τα ΑΕΙ επιλέγουν να αξιολογηθούν με ένα από τα δύο ζεύγη δεικτών (Α4.1.1, Α4.2.1 ή Α4.1.2, Α4.2.2) ανάλογα με τη φύση του Ιδρύματος	A4.1.1	Μέσο πλήθος επιστημονικών δημοσιεύσεων με κριτές ανά μέλος ΔΕΠ	A	100	2,37	3,04	1,81	1,06	3,17	4,35	1,54		1,69	1,67	0,99	1,24	2,24	2,57	2,83	1,44	2,74	2,31	0,82		3,35	4,26	1,41	2,23						
		A4.1.2	Μέσο πλήθος επιστημονικών δημοσιεύσεων ανά μέλος ΔΕΠ (για ΑΕΙ με έμφαση στις ανθρωπιστικές/κανονικές επιστήμες)	A	100									2,40												1,94				2,17					
		A4.2.1	Μέσο πλήθος αναφορών (citations) ανά μέλος ΔΕΠ	A	100	139,75	161,78	58,98	38,03	209,36	290,16	86,27			73,60	94,24	24,13	49,16	104,34	166,36	238,86	49,35	122,83	82,10	31,14		185,86	421,45	64,73	128,20					
		A4.2.2	Μέσο πλήθος δημοσιεύσεων υψηλής απήχησης ανά μέλος Δ.Ε.Π. (για Α.Ε.Ι. με έμφαση στις ανθρωπιστικές/κανονικές επιστήμες)	A	100									1,35												1,31				1,33					
A.5	Παρουσία και βελτίωση της θέσης του Ιδρύματος σε διεθνείς αξιολογήσεις	A5.1	Θέση του Α.Ε.Ι. στις διεθνείς αξιολογήσεις	Δ	40-60-80-100-120	206	705	702	768	86	331	740	833	737	743	793	768	554	470	351	775	365	757	793	835	707	738	3.135	-						
		A5.2	Θέση Τμημάτων/Σχολών του Α.Ε.Ι. σε διεθνείς θεματικές αξιολογήσεις	Δ	30-50-80	16	101	201	-	40	39	-	-	101	401	-	-	101	301	176	-	151	301	-	-	501	-	-	-	-					
A.6	Εφαρμογή προγραμμάτων αποκόπτον ψηφιακές δεξιότητες και παρέχεται σχετικό πιστοποιητικό	A6.1	Ποσοστό Π.Π.Σ. στα οποία οι φοιτητές αποκτούν ψηφιακές δεξιότητες και παρέχεται σχετικό πιστοποιητικό	A	30	54,76%	100%	60%	58,01%	46,34%	100%	90,91%	60,00%	100%	94,44%	88,46%	40,91%	69,00%	48,48%	82,35%	88,88%	57,14%	70,00%	31,82%	44,44%	100%	50,00%	75,00%	70,04%						
A.7	Πιστοποίηση ΠΠΣ	A7.1	Βαθμολογία πιστοποίησης Ε.Σ.Δ.Π. Ιδρύματος	Δ	50-100-150	Πλήρης	Ικαν/κη	Πλήρης	Πλήρης	Πλήρης	Ικαν/κη	Ικαν/κη	Πλήρης	Πλήρης	Πλήρης	Πλήρης	Ικαν/κη	Πλήρης	Ικαν/κη	Πλήρης	Πλήρης	Πλήρης	Πλήρης	Ικαν/κη	Ικαν/κη	0	Πλήρης	Ικαν/κη	-						
		A7.2	Μέσος όρος βαθμολογίας πιστοποίησης Π.Π.Σ.	Δ	50-100-150	Ο δείκτης θα ενεργοποιηθεί κατ' εξαίρεση από το 2ο έτος εφαρμογής της κατανομής.																													-
A.8	Πληρότητα και εγκυρότητα των δεδομένων του Ιδρύματος στο ΟΠΕΣΠ	A8.1	Ποσοστό πλήρωσης πεδίων δεδομένων στο ΟΠΕΣΠ	A	100	59,91%	46,65%	55,48%	46,47%	57,55%	61,31%	47,78%	45,38%	64,73%	57,55%	40,28%	43,03%	36,61%	48,55%	57,64%	60,66%	50,33%	59,84%	46,04%	55,17%	61,20%	63,44%	43,99%	52,6%						

Δείκτης A1.3 – Απόκλιση του μέσου χρόνου λήψης πτυχίου από την τυπική διάρκεια του προγράμματος σπουδών (ν έτη)



Πηγή: Δεδομένα ΟΠΕΣΠ-ΕΘΑΑΕ για το ακαδ. έτος 2019-20

Ετήσια Έκθεση ΕΘΑΑΕ



Μέρος Α – Εξωτερικό Περιβάλλον Ανώτατης Εκπαίδευσης

- Διεθνείς εξελίξεις στην Ανώτατη Εκπαίδευση
- Η θέση της Ελλάδας, σε σχέση με τις χώρες μέλη του ΟΟΣΑ και τα κράτη μέλη της ΕΕ, με βάση ένα σύνολο δεικτών
- Σύγχρονα θέματα και εξελίξεις από τον διεθνή και τον Ευρωπαϊκό Χώρο της Ανώτατης Εκπαίδευσης

Μέρος Β – Δραστηριότητες Διασφάλισης Ποιότητας

- Δραστηριότητες διασφάλισης ποιότητας που υλοποιήθηκαν εντός του 2020
- Γνωμοδοτική λειτουργία προς το ΥΠΑΙΘ για θέματα όπως η κατανομή πόρων στα ΑΕΙ και οι αλλαγές στον ακαδημαϊκό χάρτη της χώρας

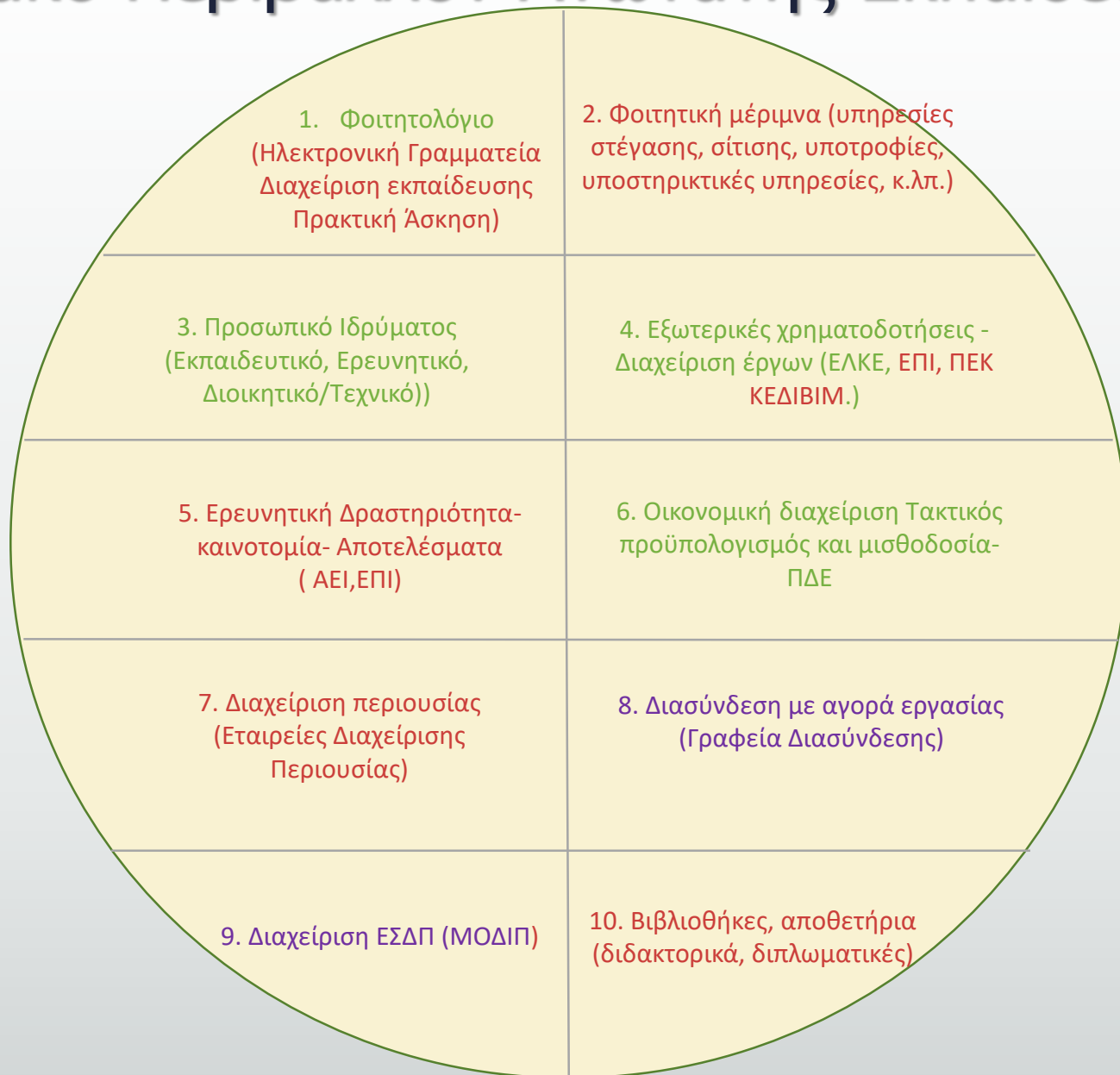
Μέρος Γ – Πρόοδος ως προς τη στρατηγική της ΕΘΑΑΕ

- Εσωτερική οργάνωση και λειτουργία της Αρχής
- Δραστηριότητες που ανέπτυξε η Αρχή για την εκπλήρωση της αποστολής της και την επίτευξη των στόχων της



Ψηφιακό Περιβάλλον Ανώτατης Εκπαίδευσης

e-ΠΔΕ





Στόχος:

Έγκυρα και Δημόσια Δεδομένα
για την Ανώτατη Εκπαίδευση
στην Ελλάδα

Σας ευχαριστώ

Καθηγητής Περικλής Α. Μήτκας
Πρόεδρος ΕΘΑΑΕ

