



ΔΗΜΟΚΡΙΤΕΙΟ
ΠΑΝΕΠΙΣΤΗΜΙΟ
ΘΡΑΚΗΣ



ΟΔΗΓΟΣ ΑΞΙΟΛΟΓΗΣΗΣ ΔΙΔΑΚΤΙΚΟΥ ΕΡΓΟΥ ΓΙΑ ΜΕΛΗ ΟΜΕΑ ΑΚΑΔΗΜΑΪΚΩΝ ΜΟΝΑΔΩΝ



Έκδοση 1η

ΝΟΕΜΒΡΙΟΣ 2022



Ευρωπαϊκή Ένωση
Ευρωπαϊκό Κοινωνικό Ταμείο

Επιχειρησιακό Πρόγραμμα
Ανάπτυξη Ανθρώπινου Δυναμικού,
Εκπαίδευση και Διά Βίου Μάθηση

Με τη συγχρηματοδότηση της Ελλάδας και της Ευρωπαϊκής Ένωσης



Αξιολόγηση διδακτικού έργου

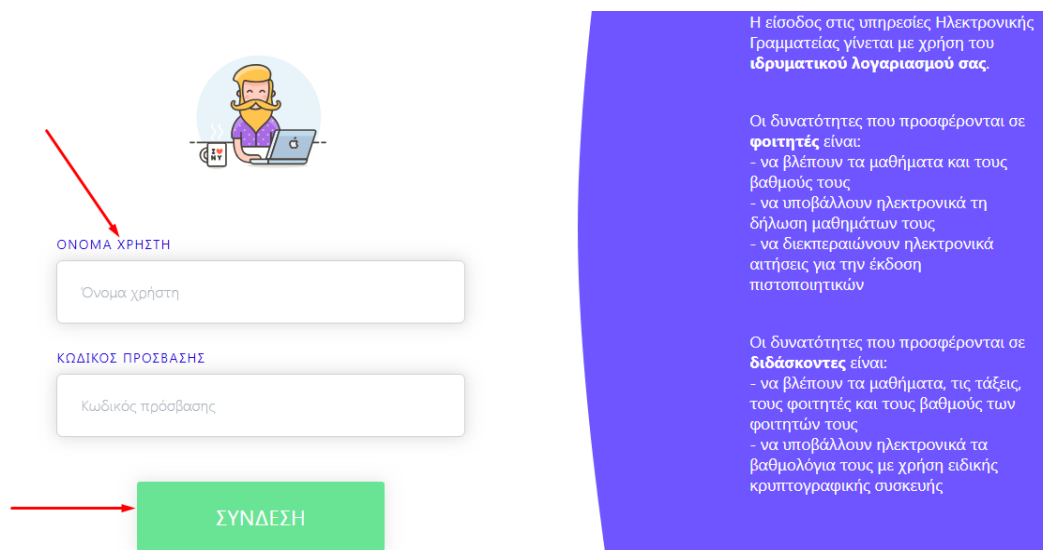
Η αξιολόγηση του διδακτικού έργου του εκπαιδευτικού προσωπικού από τους φοιτητές έχει ως στόχο την καταγραφή και γνωστοποίηση του βαθμού ικανοποίησης των φοιτητών, με σκοπό την καλύτερη οργάνωση και διεξαγωγή της διδασκαλίας. Η εν λόγω διαδικασία πραγματοποιείται, σύμφωνα με τις συστάσεις της ΜΟΔΙΠ, ανάμεσα στην όγδοη (8η) και ενδέκατη (11η) εβδομάδα μαθημάτων από την έναρξη του ακαδημαϊκού εξαμήνου. Κάθε Τμήμα/Διδάσκων καθορίζει ξεχωριστά το χρονικό περιθώριο της έναρξης και λήξης των αξιολογήσεων.

Ο ρόλος των ΟΜΕΑ των ακαδημαϊκών μονάδων είναι:

- Να ενεργοποιεί τις αξιολογήσεις των μαθημάτων
- Να χορηγεί ειδικά μοναδικά κλειδιά (tokens) στους φοιτητές για την πρόσβαση τους στην αξιολόγηση
- Να εξάγει στατιστικά αποτελέσματα

Βήμα 1ο-Είσοδος στο Πληροφοριακό Σύστημα της ΜΟΔΙΠ

Η διαδικασία της αξιολόγησης του διδακτικού έργου, η οποία πραγματοποιείται από την ΟΜΕΑ των ακαδημαϊκών μονάδων, υλοποιείται μέσα από το Πληροφοριακό Σύστημα της ΜΟΔΙΠ (qa.duth.gr), εισάγοντας στην εφαρμογή τους **ιδρυματικούς κωδικούς** (Εικόνα 1).



Η είσοδος στις υπηρεσίες Ηλεκτρονικής Γραμματείας γίνεται με χρήση του **ιδρυματικού λογαριασμού σας**.

Οι δυνατότητες που προσφέρονται σε **φοιτητές** είναι:

- να βλέπουν τα μαθήματα και τους βαθμούς τους
- να υποβάλλουν ηλεκτρονικά τη δήλωση μαθημάτων τους
- να διεκπεραώνουν ηλεκτρονικά αιτήσεις για την έκδοση πιστοποιητικών

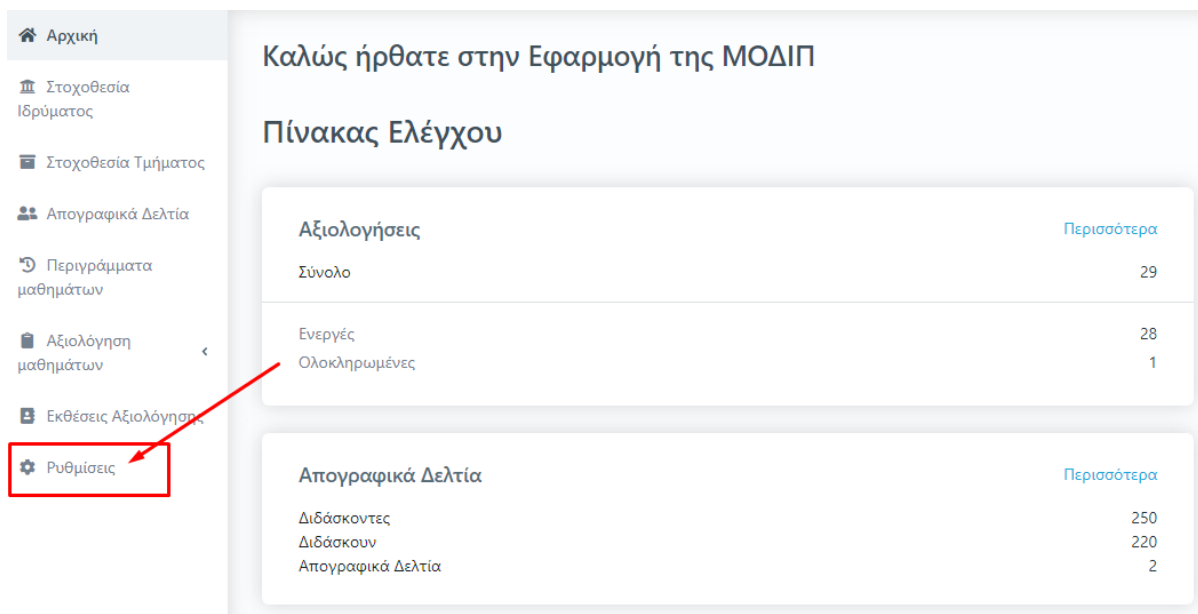
Οι δυνατότητες που προσφέρονται σε **διδάσκοντες** είναι:

- να βλέπουν τα μαθήματα, τις τάξεις, τους φοιτητές και τους βαθμούς των φοιτητών τους
- να υποβάλλουν ηλεκτρονικά τα βαθμολόγια τους με χρήση ειδικής κρυπτογραφικής συσκευής

Εικόνα 1

Βήμα 2ο-Προβολή του πρότυπου ερωτηματολογίου προς αξιολόγηση

Πριν την ενεργοποίηση των αξιολογήσεων, είναι σημαντικό να κάνετε προβολή της φόρμας του ερωτηματολογίου που πρόκειται να συμπληρώσουν οι φοιτητές, προκειμένου να γνωρίζετε το πρότυπο, βάσει του οποίου δημιουργούνται οι αξιολογήσεις. Από το μενού στα αριστερά επιλέγετε **Ρυθμίσεις** και έπειτα **Εμφάνιση** του παραμετρικού **Πρότυπα αξιολογήσεων** (Εικόνες 2 και 3).



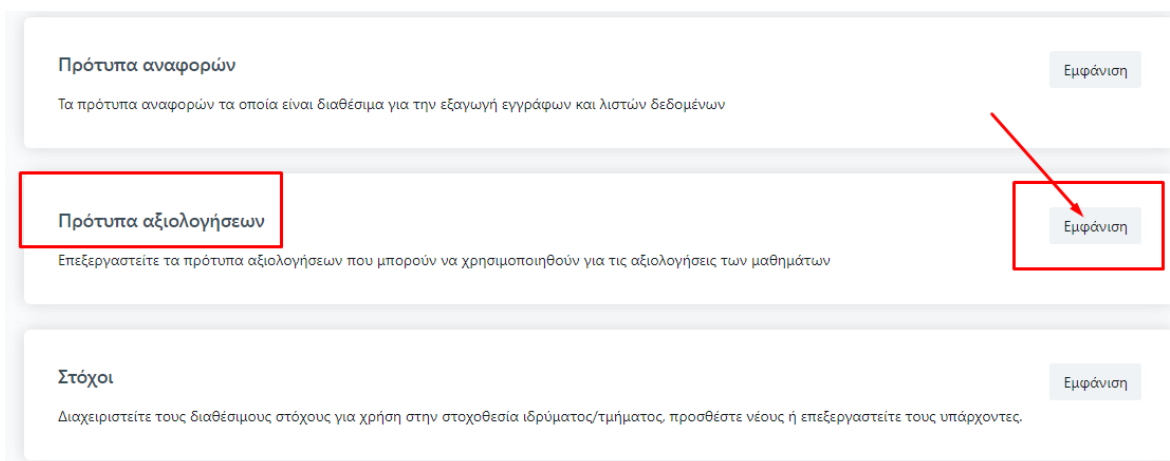
Καλώς ήρθατε στην Εφαρμογή της ΜΟΔΙΠ

Πίνακας Ελέγχου

Αξιολογήσεις	Περισσότερα
Σύνολο	29
Ενεργές	28
Ολοκληρωμένες	1

Απογραφικά Δελτία	Περισσότερα
Διδάσκοντες	250
Διδάσκουν	220
Απογραφικά Δελτία	2

Εικόνα 2



Πρότυπα αναφορών Εμφάνιση

Τα πρότυπα αναφορών τα οποία είναι διαθέσιμα για την εξαγωγή εγγράφων και λιστών δεδομένων

Πρότυπα αξιολογήσεων Εμφάνιση

Επεξεργαστείτε τα πρότυπα αξιολογήσεων που μπορούν να χρησιμοποιηθούν για τις αξιολογήσεις των μαθημάτων

Στόχοι Εμφάνιση

Διαχειριστείτε τους διαθέσιμους στόχους για χρήση στην στοχοθεσία ιδρύματος/τμήματος, προσθέστε νέους ή επεξεργαστείτε τους υπάρχοντες.

Εικόνα 3

Αξιολόγηση διδακτικού έργου







Στη συνέχεια **κάνετε προβολή του πρότυπου ερωτηματολογίου μαθήματος** από το **εικονίδιο με το ματάκι** (Εικόνες 4 και 5).

Πρότυπα αξιολογήσεων

Επεξεργαστείτε τα πρότυπα αξιολογήσεων που μπορούν να χρησιμοποιηθούν για τις αξιολογήσεις των μαθημάτων

28 στοιχεία

+ Προσθήκη στοιχείου

Όνομασία	Περιγραφή	Τύπος	Δημιουργήθηκε	Τροποποιήθηκε	
<input type="checkbox"/> CourseEvaluationSampleForm.json	Πρότυπο ερωτηματολόγιο μαθήματος	Πρότυπο αξιολόγησης μαθήματος	19/1/22, 10:19 π.μ.	23/11/22, 4:51 μ.μ.	 
<input type="checkbox"/> U6P94QRBHSTP.json	Βιβλιοθήκη	Πρότυπο έκθεσης αξιολόγησης	28/3/22, 10:56 π.μ.	28/3/22, 10:56 π.μ.	 
<input type="checkbox"/> PSSN2KPRHQBU.json	Μονάδα Διασφάλισης Ποιότητας (ΜΟ.ΔΙ.Π.)	Πρότυπο έκθεσης αξιολόγησης	6/4/22, 2:27 μ.μ.	6/4/22, 2:27 μ.μ.	 

Εικόνα 4

Προεπισκόπηση προτύπου αξιολόγησης

ΕΡΩΤΗΜΑΤΟΛΟΓΙΟ ΑΞΙΟΛΟΓΗΣΗΣ ΜΑΘΗΜΑΤΟΣ / ΔΙΔΑΚΤΕΙΑΣ ΑΠΟ ΤΟΥΣ ΦΟΙΤΗΤΕΣ

Μάθημα

Υπεύθυνος Διδάσκων (ονοματεπώνυμο)

Ημερομηνία

Βαθμολογική κλίμακα

Πάρα πολύ	Πολύ	Μέτρια	Λίγο	Καθόλου	Δεν απαντώ
5	4	3	2	1	ΔΑ

Ο/η διδάσκων/ουσα

1. έδειχνε να γνωρίζει και να κατέχει καλά το αντικείμενο: * 5 4 3 2 1 ΔΑ

2. ερχόταν στο μάθημα καλά προετοιμασμένος/η: * 5 4 3 2 1 ΔΑ

3. είχε μεγάλη μεταδοτικότητα και καλή επικοινωνία με τους φοιτητές στο μάθημα: * 5 4 3 2 1 ΔΑ

4. έδινε σαφείς και κατατοπιστικές απαντήσεις στις ερωτήσεις σας: * 5 4 3 2 1 ΔΑ

5. είναι κατά τη γνώμη σας πολύ καλός/ή δάσκαλος/δασκάλα: * 5 4 3 2 1 ΔΑ

Η διδασκαλία

6. έγινα με τρόπο που βοήθησε στην κατανόηση του μαθήματος: * 5 4 3 2 1 ΔΑ

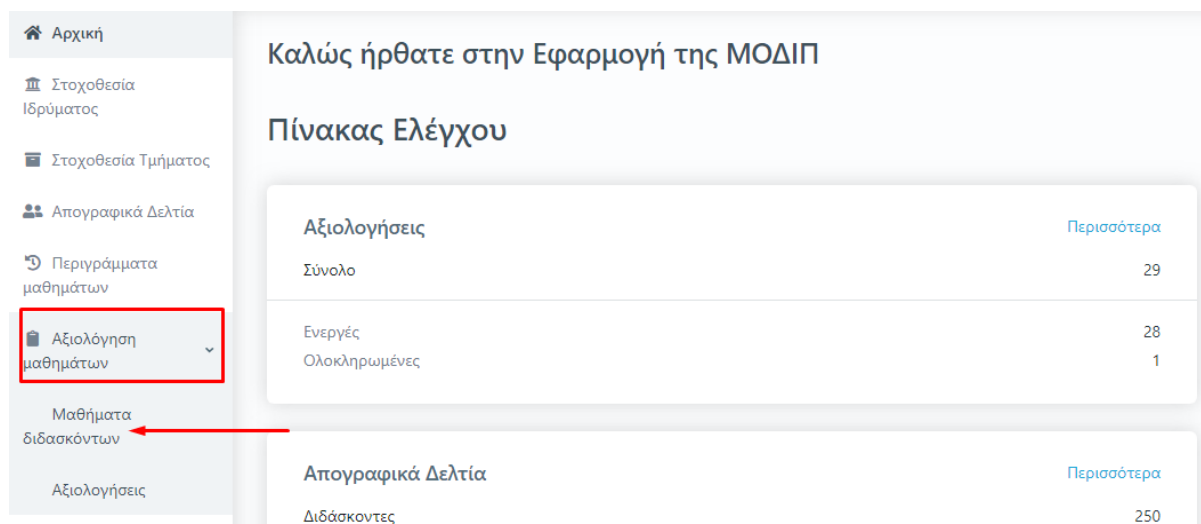
Εικόνα 5

Σημείωση:

- Ο ρόλος σας διαθέτει περιορισμένα διαχειριστικά δικαιώματα τα οποία επιτρέπουν **μόνο την προβολή των παραμετρικών των Ρυθμίσεων και όχι την επεξεργασία τους.**
- Υπενθυμίζουμε ότι η ΜΟΔΙΠ του ΔΠΘ κατέληξε στο συγκεκριμένο ερωτηματολόγιο μετά από συζητήσεις και διαβουλεύσεις των μελών της με διδάσκοντες του ΔΠΘ. Όσον αφορά την τροποποίησή του, επιτρέπεται **ΜΟΝΟ η προσθήκη κάποιας ερώτησης**, αν αποφασιστεί από τη Γενική Συνέλευση του Τμήματος, **και όχι η αφαίρεση ερωτήσεων.**

Βήμα 3ο-Αναζήτηση και εμφάνιση τάξεων μαθημάτων

Για να ενεργοποιήσετε τα γεγονότα (events) της αξιολόγησης των μαθημάτων του Τμήματός σας, για μια συγκεκριμένη ακαδημαϊκή περίοδο και έτος, **επιλέγετε από το μενού στα αριστερά την ενότητα Αξιολόγηση μαθημάτων και έπειτα Μαθήματα διδασκόντων** (Εικόνα 6).



Καλώς ήρθατε στην Εφαρμογή της ΜΟΔΙΠ

Πίνακας Ελέγχου

Αξιολογήσεις	Περισσότερα
Σύνολο	29
Ενεργές	28
Ολοκληρωμένες	1

Απογραφικά Δελτία

Διδάσκοντες	Περισσότερα
	250

Εικόνα 6

Η επιλογή σας οδηγεί σε νέα καρτέλα όπου σας εμφανίζει όλες τις τάξεις μαθημάτων της **Τρέχουσας περιόδου** του Τμήματός σας, όπως είναι καταχωρημένα στο Πληροφοριακό Σύστημα των Γραμματειών (Εικόνα 7).

Αξιολόγηση διδακτικού έργου

Μαθήματα διδασκόντων Τρέχουσας περιόδου Όλα Εξαγωγή

Αναζήτηση Αναζήτηση... Περισσότερα

347 Μαθήματα διδασκόντων Δημιουργία αξιολογήσεων

Κωδικός	Τίτλος μαθήματος	Όνοματεπώνυμο διδάσκοντα	Τμήμα	Έτος	Περίοδος	Αξιολόγηση	Κατάσταση	Έναρξη	Λήξη
<input type="checkbox"/> 5Δ9ΥΕΝ	ΕΠΙΣΤΗΜΟΝΙΚΟΙ ΥΠΟΛΟΓΙΣΜΟΙ	ΜΙΧΑΗΛΙΔΗΣ ΟΔΥΣΣΕΑΣ	ΗΛΕ-ΜΗΧ	2017-2018	Εαρινό	Όχι	-		
<input type="checkbox"/> 5Γ2Υ	ΕΦΑΡΜΟΣΜΕΝΗ ΑΡΙΘΜΗΤΙΚΗ ΑΝΑΛΥΣΗ	ΜΙΧΑΗΛΙΔΗΣ ΟΔΥΣΣΕΑΣ	ΗΛΕ-ΜΗΧ	2017-2018	Εαρινό	Όχι	-		
<input type="checkbox"/> Α06Υ	ΕΦΑΡΜΟΣΜΕΝΗ ΓΕΩΜΕΤΡΙΑ - ΠΡΟΟΠΤΙΚΗ ΚΑΙ ΣΚΙΑΓΡΑΦΙΑ Ι	ΑΝΤΩΝΙΑΔΗΣ ΖΑΧΑΡΙΑΣ	ΑΡΧ-ΜΗΧ	2017-2018	Εαρινό	Όχι	-		

Εικόνα 7

Πραγματοποιείτε αναζήτηση των τάξεων μαθημάτων της Τρέχουσας Περιόδου, των οποίων επιθυμείτε να ενεργοποιήσετε τις αξιολογήσεις, χρησιμοποιώντας τον πίνακα κριτηρίων από την ένδειξη *Περισσότερα* (Εικόνα 8).

Μαθήματα διδασκόντων Τρέχουσας περιόδου Όλα Εξαγωγή

Αναζήτηση Αναζήτηση... Περισσότερα

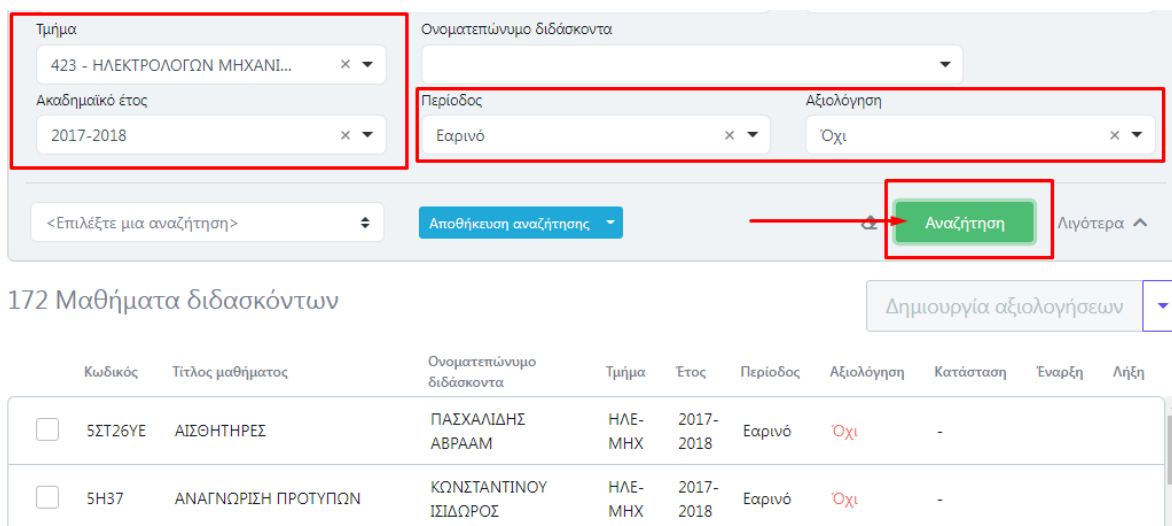
330 Μαθήματα διδασκόντων Δημιουργία αξιολογήσεων

Κωδικός	Τίτλος μαθήματος	Όνοματεπώνυμο διδάσκοντα	Τμήμα	Έτος	Περίοδος	Αξιολόγηση	Κατάσταση	Έναρξη	Λήξη
<input type="checkbox"/> 5ΣΤ26ΥΕ	ΑΙΣΘΗΤΗΡΕΣ	ΠΑΣΧΑΛΙΔΗΣ ΑΒΡΑΑΜ	ΗΛΕ-ΜΗΧ	2017-2018	Εαρινό	Όχι	-		
<input type="checkbox"/> 5Η37	ΑΝΑΓΝΩΡΙΣΗ ΠΡΟΤΥΠΩΝ	ΚΩΝΣΤΑΝΤΙΝΟΥ ΙΣΙΔΩΡΟΣ	ΗΛΕ-ΜΗΧ	2017-2018	Εαρινό	Όχι	-		
<input type="checkbox"/> 5ΣΤ25ΥΕ	ΑΝΑΚΤΗΣΗ ΠΛΗΡΟΦΟΡΙΩΝ ΚΑΙ ΕΞΟΥΡΣΗ ΔΕΔΟΜΕΝΩΝ	ΧΑΤΖΗΓΕΩΡΓΙΟΥ ΦΩΤΙΟΣ	ΗΛΕ-ΜΗΧ	2017-2018	Εαρινό	Όχι	-		

Εικόνα 8

Αξιολόγηση διδακτικού έργου

Ορίζετε στα πεδία τα κριτήρια που επιθυμείτε, για παράδειγμα το **Τμήμα** (στο οποίο έχετε μόνο πρόσβαση) > **Ηλεκτρολόγων Μηχανικών και Μηχανικών Υπολογιστών**, το **Ακαδημαϊκό έτος** > **2017-2018**, την **Περίοδο** > **Εαρινό**, την **Αξιολόγηση** > **Οχι** και τέλος **Αναζήτηση**, προκειμένου να εμφανίσετε τις τάξεις των μαθημάτων του Τμήματός σας (Εικόνα 9).



Τμήμα
423 - ΗΛΕΚΤΡΟΛΟΓΩΝ ΜΗΧΑΝΙ... x

Ακαδημαϊκό έτος
2017-2018 x

Ονοματεπώνυμο διδάσκοντα
[Dropdown]

Περίοδος
Εαρινό x

Αξιολόγηση
Όχι x

<Επιλέξτε μια αναζήτηση> [Dropdown]

Αποθήκευση αναζήτησης [Button]

Αναζήτηση [Button]

Λιγότερα [Dropdown]

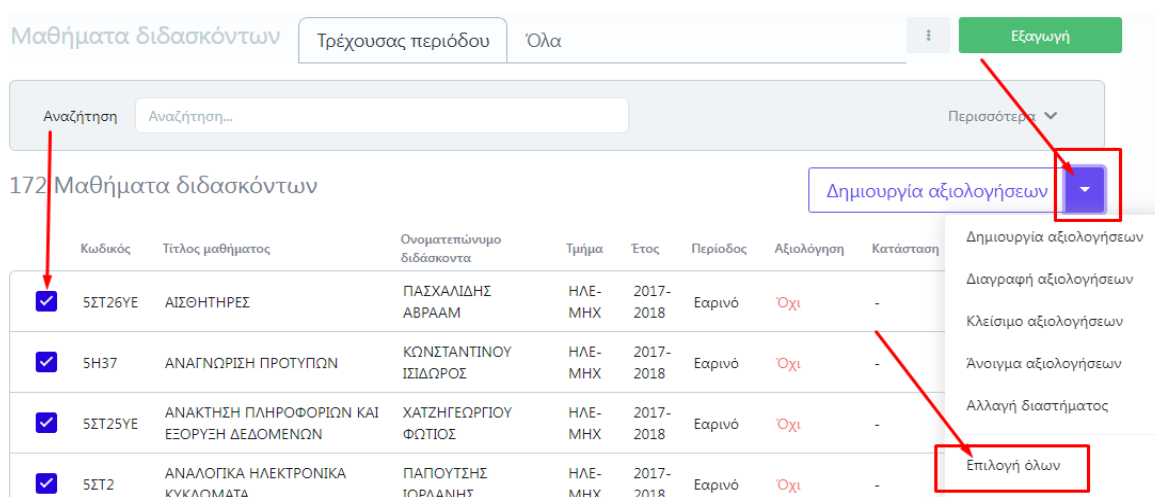
172 Μαθήματα διδασκόντων [Text]

Δημιουργία αξιολογήσεων [Button]

Κωδικός	Τίτλος μαθήματος	Ονοματεπώνυμο διδάσκοντα	Τμήμα	Έτος	Περίοδος	Αξιολόγηση	Κατάσταση	Εναρξη	Λήξη
<input type="checkbox"/>	5ΣΤ26ΥΕ	ΑΙΣΘΗΤΗΡΕΣ	ΗΛΕ-ΜΗΧ	2017-2018	Εαρινό	Όχι	-		
<input type="checkbox"/>	5Η37	ΑΝΑΓΝΩΡΙΣΗ ΠΡΟΤΥΠΩΝ	ΗΛΕ-ΜΗΧ	2017-2018	Εαρινό	Όχι	-		

Εικόνα 9

Στη συνέχεια, από το μενού δίπλα στην ένδειξη **Δημιουργία αξιολογήσεων** πατάτε **Επιλογή όλων** για να επιλέξετε **μαζικά** όλες τις τάξεις μαθημάτων, βάσει των κριτηρίων που έχετε ορίσει προηγουμένως (Εικόνα 10).



Μαθήματα διδασκόντων [Text]

Τρέχουσας περιόδου [Dropdown]

Όλα [Dropdown]

Εξαγωγή [Button]

Αναζήτηση [Text]

172 Μαθήματα διδασκόντων [Text]

Δημιουργία αξιολογήσεων [Dropdown]

Κωδικός	Τίτλος μαθήματος	Ονοματεπώνυμο διδάσκοντα	Τμήμα	Έτος	Περίοδος	Αξιολόγηση	Κατάσταση
<input checked="" type="checkbox"/>	5ΣΤ26ΥΕ	ΑΙΣΘΗΤΗΡΕΣ	ΗΛΕ-ΜΗΧ	2017-2018	Εαρινό	Όχι	-
<input checked="" type="checkbox"/>	5Η37	ΑΝΑΓΝΩΡΙΣΗ ΠΡΟΤΥΠΩΝ	ΗΛΕ-ΜΗΧ	2017-2018	Εαρινό	Όχι	-
<input checked="" type="checkbox"/>	5ΣΤ25ΥΕ	ΑΝΑΚΤΗΣΗ ΠΛΗΡΟΦΟΡΙΩΝ ΚΑΙ ΕΞΟΡΥΞΗ ΔΕΔΟΜΕΝΩΝ	ΗΛΕ-ΜΗΧ	2017-2018	Εαρινό	Όχι	-
<input checked="" type="checkbox"/>	5ΣΤ2	ΑΝΑΛΟΓΙΚΑ ΗΛΕΚΤΡΟΝΙΚΑ ΚΥΚΛΩΜΑΤΑ	ΗΛΕ-ΜΗΧ	2017-2018	Εαρινό	Όχι	-

Δημιουργία αξιολογήσεων

Διαγραφή αξιολογήσεων

Κλείσιμο αξιολογήσεων

Άνοιγμα αξιολογήσεων

Αλλαγή διαστήματος

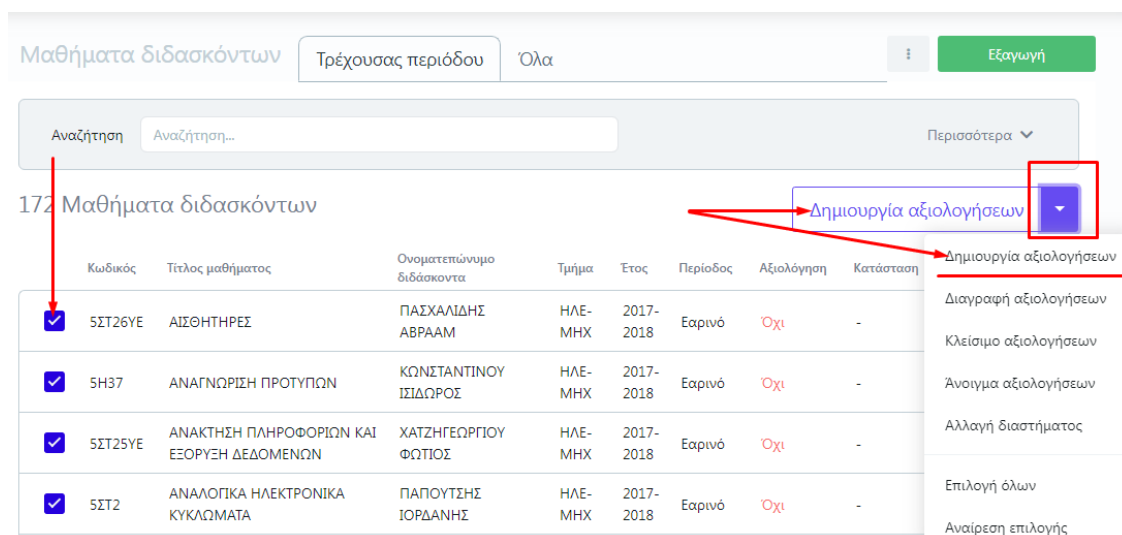
Επιλογή όλων [Button]

Εικόνα 10

Αξιολόγηση διδακτικού έργου

Βήμα 4ο-Δημιουργία αξιολογήσεων

Επιλέγεται **Δημιουργία αξιολογήσεων** είτε από την ενεργοποιημένη πλέον ένδειξη πάνω δεξιά είτε μέσα από το ίδιο μενού (Εικόνα 11).



Μαθήματα διδασκόντων Τρέχουσας περιόδου Όλα Εξαγωγή

Αναζήτηση Αναζήτηση... Περισσότερα

172 Μαθήματα διδασκόντων

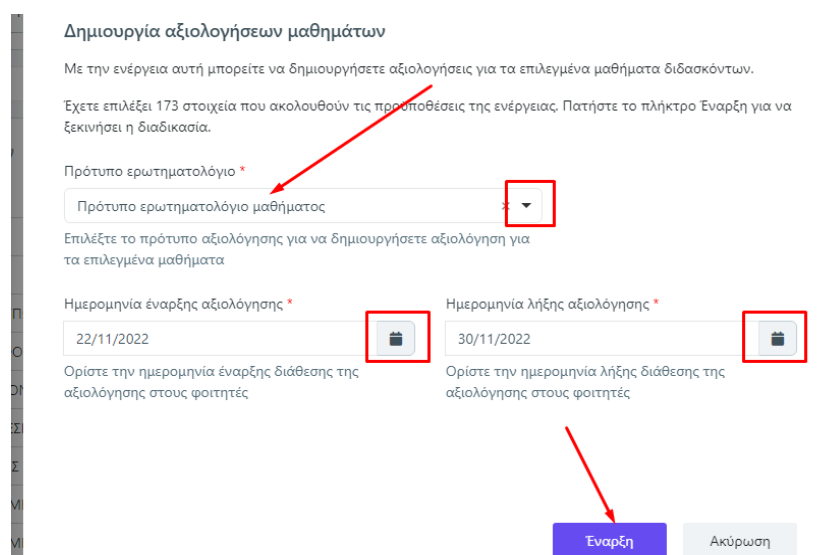
Κωδικός	Τίτλος μαθήματος	Ονοματεπώνυμο διδάσκοντα	Τμήμα	Έτος	Περίοδος	Αξιολόγηση	Κατάσταση	Δημιουργία αξιολογήσεων	
<input checked="" type="checkbox"/>	5ΣΤ26ΥΕ	ΑΙΣΘΗΤΗΡΕΣ	ΠΑΣΧΑΛΙΔΗΣ ΑΒΡΑΑΜ	ΗΛΕ-ΜΗΧ	2017-2018	Εαρινό	Όχι	-	Δημιουργία αξιολογήσεων
<input checked="" type="checkbox"/>	5Η37	ΑΝΑΓΝΩΡΙΣΗ ΠΡΟΤΥΠΩΝ	ΚΩΝΣΤΑΝΤΙΝΟΥ ΙΣΙΔΩΡΟΣ	ΗΛΕ-ΜΗΧ	2017-2018	Εαρινό	Όχι	-	Δημιουργία αξιολογήσεων
<input checked="" type="checkbox"/>	5ΣΤ25ΥΕ	ΑΝΑΚΤΗΣΗ ΠΛΗΡΟΦΟΡΙΩΝ ΚΑΙ ΕΞΟΥΡΥΞΗ ΔΕΔΟΜΕΝΩΝ	ΧΑΤΖΗΓΕΩΡΓΙΟΥ ΦΩΤΙΟΣ	ΗΛΕ-ΜΗΧ	2017-2018	Εαρινό	Όχι	-	Δημιουργία αξιολογήσεων
<input checked="" type="checkbox"/>	5ΣΤ2	ΑΝΑΛΟΓΙΚΑ ΗΛΕΚΤΡΟΝΙΚΑ ΚΥΚΛΩΜΑΤΑ	ΠΑΠΟΥΤΣΗΣ ΙΩΡΔΑΝΗΣ	ΗΛΕ-ΜΗΧ	2017-2018	Εαρινό	Όχι	-	Δημιουργία αξιολογήσεων

Δημιουργία αξιολογήσεων

- Διαγραφή αξιολογήσεων
- Κλείσιμο αξιολογήσεων
- Άνοιγμα αξιολογήσεων
- Αλλαγή διαστήματος
- Επιλογή όλων
- Αναίρεση επιλογής

Εικόνα 11

Στο παράθυρο που εμφανίζεται επιλέγεται το ερωτηματολόγιο προς αξιολόγηση, ορίζεται τις ημερομηνίες Έναρξης και Λήξης της διαδικασίας και τέλος Έναρξη (Εικόνα 12).



Δημιουργία αξιολογήσεων μαθημάτων

Με την ενέργεια αυτή μπορείτε να δημιουργήσετε αξιολογήσεις για τα επιλεγμένα μαθήματα διδασκόντων.

Έχετε επιλέξει 173 στοιχεία που ακολουθούν τις προϋποθέσεις της ενέργειας. Πατήστε το πλήκτρο Έναρξη για να ξεκινήσει η διαδικασία.

Πρότυπο ερωτηματολόγιο *

Πρότυπο ερωτηματολόγιο μαθήματος

Επιλέξτε το πρότυπο αξιολόγησης για να δημιουργήσετε αξιολόγηση για τα επιλεγμένα μαθήματα

Ημερομηνία έναρξης αξιολόγησης *

22/11/2022

Ημερομηνία λήξης αξιολόγησης *

30/11/2022

Ορίστε την ημερομηνία έναρξης διάθεσης της αξιολόγησης στους φοιτητές

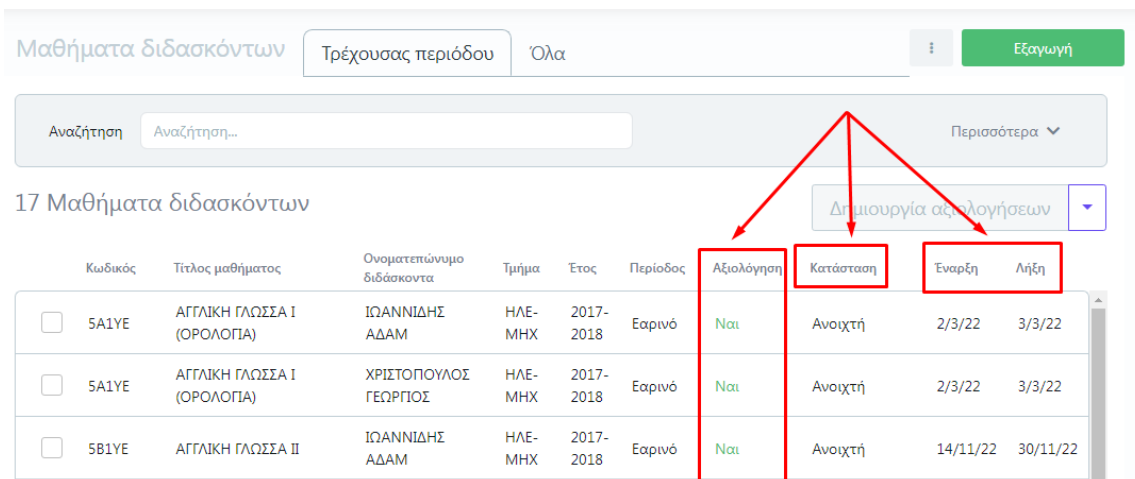
Ορίστε την ημερομηνία λήξης διάθεσης της αξιολόγησης στους φοιτητές

Έναρξη Ακύρωση

Εικόνα 12

Αξιολόγηση διδακτικού έργου

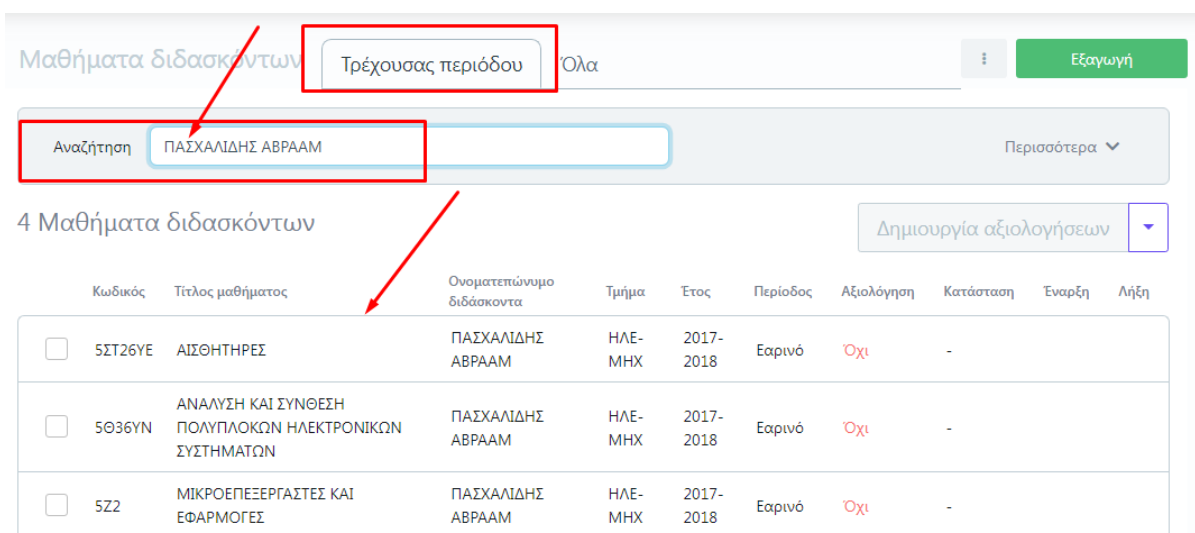
Μετά τη δημιουργία των γεγονότων αυτόματα αλλάζει η κατάσταση των τάξεων των μαθημάτων σε **Ανοιχτή** (Εικόνα 13).



Κωδικός	Τίτλος μαθήματος	Όνοματεπώνυμο διδάσκοντα	Τμήμα	Έτος	Περίοδος	Αξιολόγηση	Κατάσταση	Έναρξη	Λήξη	
<input type="checkbox"/>	5Α1ΥΕ	ΑΓΓΛΙΚΗ ΓΛΩΣΣΑ Ι (ΟΡΟΛΟΓΙΑ)	ΙΩΑΝΝΙΔΗΣ ΑΔΑΜ	ΗΛΕ-ΜΗΧ	2017-2018	Εαρινό	Ναι	Ανοιχτή	2/3/22	3/3/22
<input type="checkbox"/>	5Α1ΥΕ	ΑΓΓΛΙΚΗ ΓΛΩΣΣΑ Ι (ΟΡΟΛΟΓΙΑ)	ΧΡΙΣΤΟΠΟΥΛΟΣ ΓΕΩΡΓΙΟΣ	ΗΛΕ-ΜΗΧ	2017-2018	Εαρινό	Ναι	Ανοιχτή	2/3/22	3/3/22
<input type="checkbox"/>	5Β1ΥΕ	ΑΓΓΛΙΚΗ ΓΛΩΣΣΑ ΙΙ	ΙΩΑΝΝΙΔΗΣ ΑΔΑΜ	ΗΛΕ-ΜΗΧ	2017-2018	Εαρινό	Ναι	Ανοιχτή	14/11/22	30/11/22

Εικόνα 13

Για να δημιουργήσετε **μεμονωμένα** τις αξιολογήσεις για ένα διδάσκοντα του Τμήματός σας, γράφετε το ονοματεπώνυμό του στο πλαίσιο αναζήτησης και πατάτε **ENTER**, προκειμένου να εμφανίσετε τα μαθήματά του και έπειτα ακολουθείτε τη διαδικασία όπως αυτή περιγράφεται παραπάνω (Εικόνα 14).

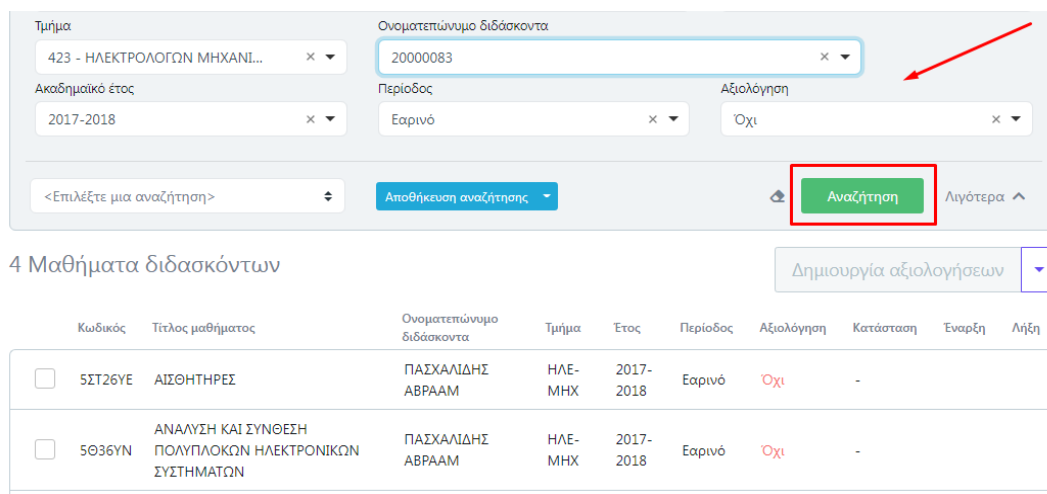


Κωδικός	Τίτλος μαθήματος	Όνοματεπώνυμο διδάσκοντα	Τμήμα	Έτος	Περίοδος	Αξιολόγηση	Κατάσταση	Έναρξη	Λήξη
<input type="checkbox"/>	5ΣΤ26ΥΕ	ΑΙΣΘΗΤΗΡΕΣ	ΠΑΣΧΑΛΙΔΗΣ ΑΒΡΑΑΜ	ΗΛΕ-ΜΗΧ	2017-2018	Εαρινό	Όχι	-	-
<input type="checkbox"/>	5Θ36ΥΝ	ΑΝΑΛΥΣΗ ΚΑΙ ΣΥΝΘΕΣΗ ΠΟΛΥΠΛΟΚΩΝ ΗΛΕΚΤΡΟΝΙΚΩΝ ΣΥΣΤΗΜΑΤΩΝ	ΠΑΣΧΑΛΙΔΗΣ ΑΒΡΑΑΜ	ΗΛΕ-ΜΗΧ	2017-2018	Εαρινό	Όχι	-	-
<input type="checkbox"/>	5Ζ2	ΜΙΚΡΟΠΕΡΕΡΓΑΣΤΕΣ ΚΑΙ ΕΦΑΡΜΟΓΕΣ	ΠΑΣΧΑΛΙΔΗΣ ΑΒΡΑΑΜ	ΗΛΕ-ΜΗΧ	2017-2018	Εαρινό	Όχι	-	-

Εικόνα 14

Αξιολόγηση διδακτικού έργου

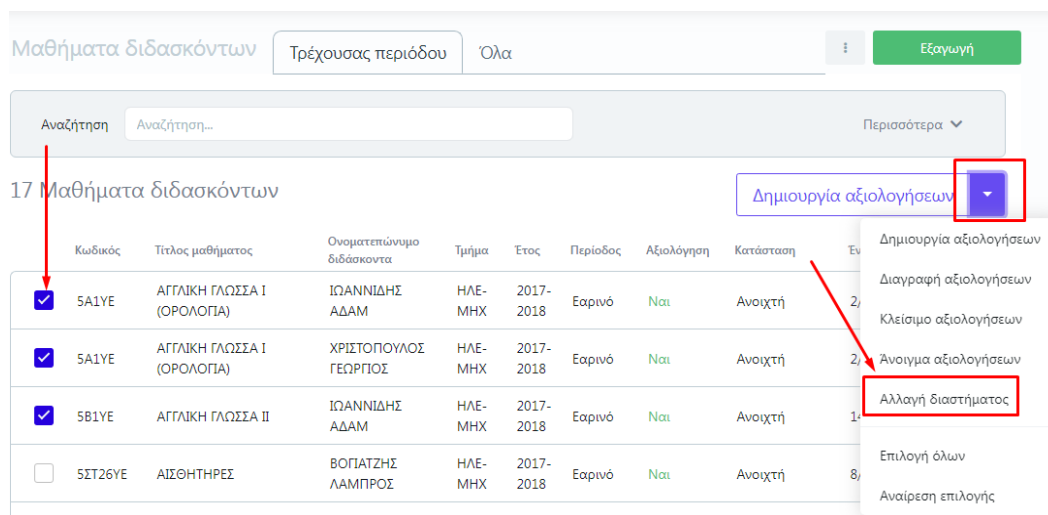
Εναλλακτικά, από τον πίνακα κριτηρίων ορίζετε στο αντίστοιχο πεδίο το **Όνοματεπώνυμο διδάσκοντα**, το **Ακαδημαϊκό έτος**, την **Περίοδο**, την **Αξιολόγηση** > **ΟΧΙ** και τέλος **Αναζήτηση** για να εμφανίσετε τα μαθήματά του (Εικόνα 15).



Κωδικός	Τίτλος μαθήματος	Όνοματεπώνυμο διδάσκοντα	Τμήμα	Έτος	Περίοδος	Αξιολόγηση	Κατάσταση	Εναρξη	Λήξη
<input type="checkbox"/>	5ΣΤ26ΥΕ	ΑΙΣΘΗΤΗΡΕΣ	ΠΑΣΧΑΛΙΔΗΣ ΑΒΡΑΑΜ	ΗΛΕ-ΜΗΧ	2017-2018	Εαρινό	Όχι	-	-
<input type="checkbox"/>	5Θ36ΥΝ	ΑΝΑΛΥΣΗ ΚΑΙ ΣΥΝΘΕΣΗ ΠΟΛΥΠΛΟΚΩΝ ΗΛΕΚΤΡΟΝΙΚΩΝ ΣΥΣΤΗΜΑΤΩΝ	ΠΑΣΧΑΛΙΔΗΣ ΑΒΡΑΑΜ	ΗΛΕ-ΜΗΧ	2017-2018	Εαρινό	Όχι	-	-

Εικόνα 15

Επιπλέον, μέσα από το μενού της **Δημιουργίας των αξιολογήσεων** υπάρχει η δυνατότητα για **διορθωτικές ενέργειες**, οι οποίες **μπορούν να πραγματοποιηθούν μόνο σε τάξεις μαθημάτων για τις οποίες έχουν δημιουργηθεί αξιολογήσεις**, όπως για παράδειγμα η αλλαγή του διαστήματος της αξιολόγησης σε περιπτώσεις παράτασης. Η δυνατότητα **παράτασης της περιόδου** υποβολής των απαντήσεων πραγματοποιείται αφού έχετε επιλέξει τις τάξεις μαθημάτων που επιθυμείτε και έπειτα **Αλλαγή διαστήματος** (Εικόνα 16).

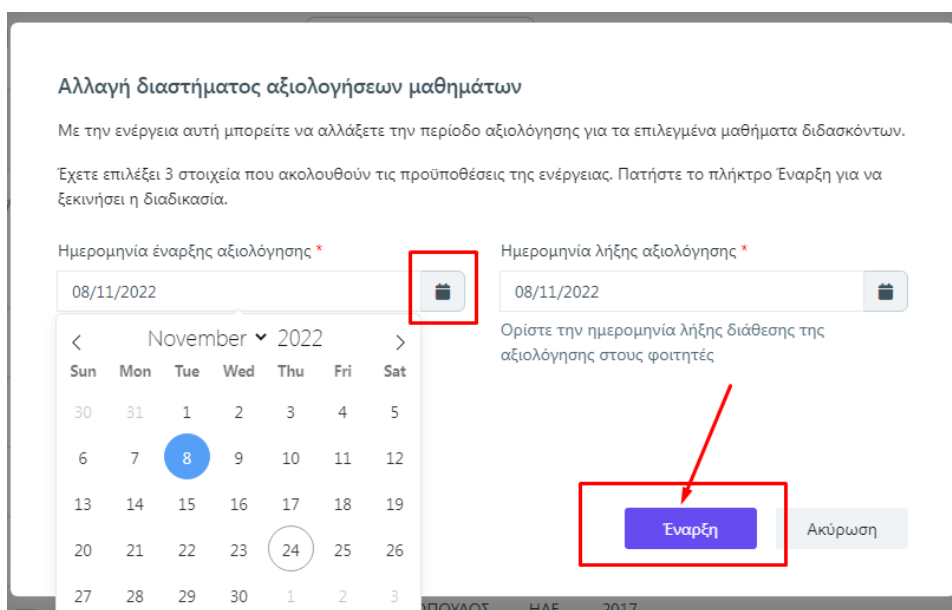


Κωδικός	Τίτλος μαθήματος	Όνοματεπώνυμο διδάσκοντα	Τμήμα	Έτος	Περίοδος	Αξιολόγηση	Κατάσταση	Έν	
<input checked="" type="checkbox"/>	5Α1ΥΕ	ΑΓΓΛΙΚΗ ΓΛΩΣΣΑ Ι (ΟΡΟΛΟΓΙΑ)	ΙΩΑΝΝΙΔΗΣ ΑΔΑΜ	ΗΛΕ-ΜΗΧ	2017-2018	Εαρινό	Ναι	Ανοιχτή	2
<input checked="" type="checkbox"/>	5Α1ΥΕ	ΑΓΓΛΙΚΗ ΓΛΩΣΣΑ Ι (ΟΡΟΛΟΓΙΑ)	ΧΡΙΣΤΟΠΟΥΛΟΣ ΓΕΩΡΓΙΟΣ	ΗΛΕ-ΜΗΧ	2017-2018	Εαρινό	Ναι	Ανοιχτή	2
<input checked="" type="checkbox"/>	5Β1ΥΕ	ΑΓΓΛΙΚΗ ΓΛΩΣΣΑ ΙΙ	ΙΩΑΝΝΙΔΗΣ ΑΔΑΜ	ΗΛΕ-ΜΗΧ	2017-2018	Εαρινό	Ναι	Ανοιχτή	1
<input type="checkbox"/>	5ΣΤ26ΥΕ	ΑΙΣΘΗΤΗΡΕΣ	ΒΟΓΙΑΤΖΗΣ ΛΑΜΠΡΟΣ	ΗΛΕ-ΜΗΧ	2017-2018	Εαρινό	Ναι	Ανοιχτή	8

Εικόνα 16

Αξιολόγηση διδακτικού έργου

Ορίζετε μόνο τις **νέες** ημερομηνίες που επιθυμείτε και τέλος **Έναρξη** (Εικόνα 17).



Αλλαγή διαστήματος αξιολογήσεων μαθημάτων

Με την ενέργεια αυτή μπορείτε να αλλάξετε την περίοδο αξιολόγησης για τα επιλεγμένα μαθήματα διδασκόντων.

Έχετε επιλέξει 3 στοιχεία που ακολουθούν τις προϋποθέσεις της ενέργειας. Πατήστε το πλήκτρο Έναρξη για να ξεκινήσει η διαδικασία.

Ημερομηνία έναρξης αξιολόγησης * 08/11/2022

Ημερομηνία λήξης αξιολόγησης * 08/11/2022

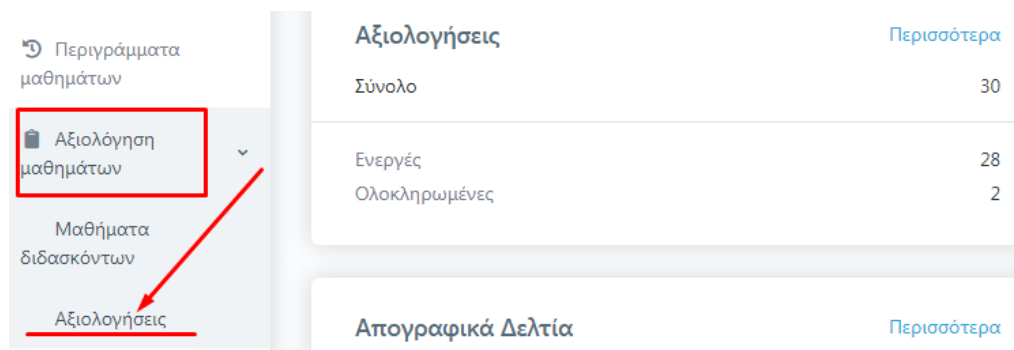
Ορίστε την ημερομηνία λήξης διάθεσης της αξιολόγησης στους φοιτητές

Έναρξη Ακύρωση

Εικόνα 17

Βήμα 5ο-Έκδοση μοναδικών ανώνυμων κλειδιών (tokens)

Η πρόσβαση στην αξιολόγηση των μαθημάτων από τους φοιτητές πραγματοποιείται με την παραγωγή μοναδικών ανώνυμων κλειδιών (tokens). Τα μέλη ΟΜΕΑ παράγουν τα tokens λαμβάνοντας υπόψη τον αριθμό των εγγεγραμμένων φοιτητών στο μάθημα. Από τον **Πίνακα Ελέγχου** και την ενότητα **Αξιολόγηση μαθημάτων** επιλέγετε **Αξιολογήσεις**, όπου σας εμφανίζονται αυτόματα οι αξιολογήσεις των μαθημάτων που δημιουργήσατε (Εικόνα 18).



Περιγράμματα μαθημάτων

Αξιολογηση μαθημάτων

Μαθήματα διδασκόντων

Αξιολογήσεις

Αξιολογήσεις [Περισσότερα](#)

Σύνολο	30
Ενεργές	28
Ολοκληρωμένες	2

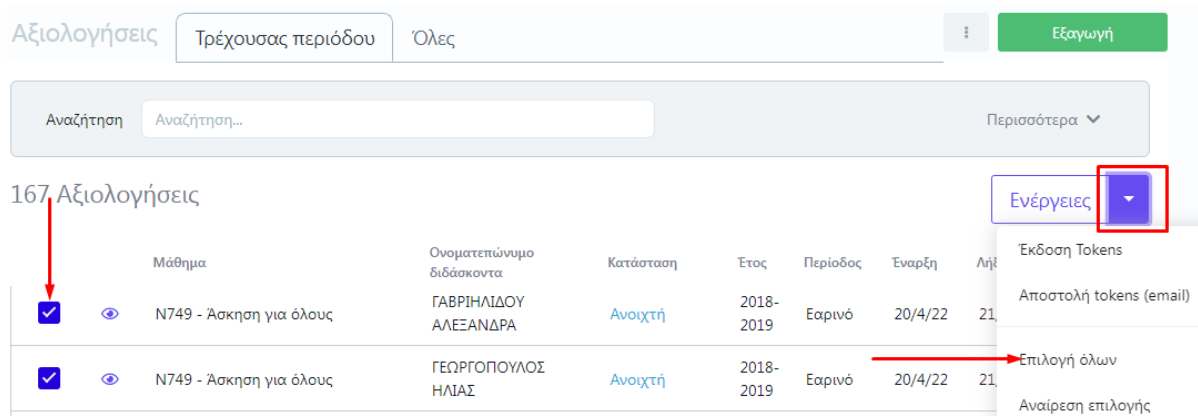
Απογραφικά Δελτία [Περισσότερα](#)

Εικόνα 18

Αξιολόγηση διδακτικού έργου

1ος Τρόπος Έκδοσης tokens

Κάνετε αναζήτηση και επιλέγετε **μαζικά ή μεμονωμένα** τις αξιολογήσεις για τις οποίες επιθυμείτε να εκδώσετε tokens χρησιμοποιώντας τον πίνακα κριτηρίων ή το πλαίσιο αναζήτησης. Η **μαζική επιλογή** των αξιολογήσεων γίνεται επιλέγοντας από το μενού των **Ενεργειών** που υπάρχει στα δεξιά **Επιλογή όλων** (Εικόνα 19).



Αξιολογήσεις Τρέχουσας περιόδου Όλες Εξαγωγή

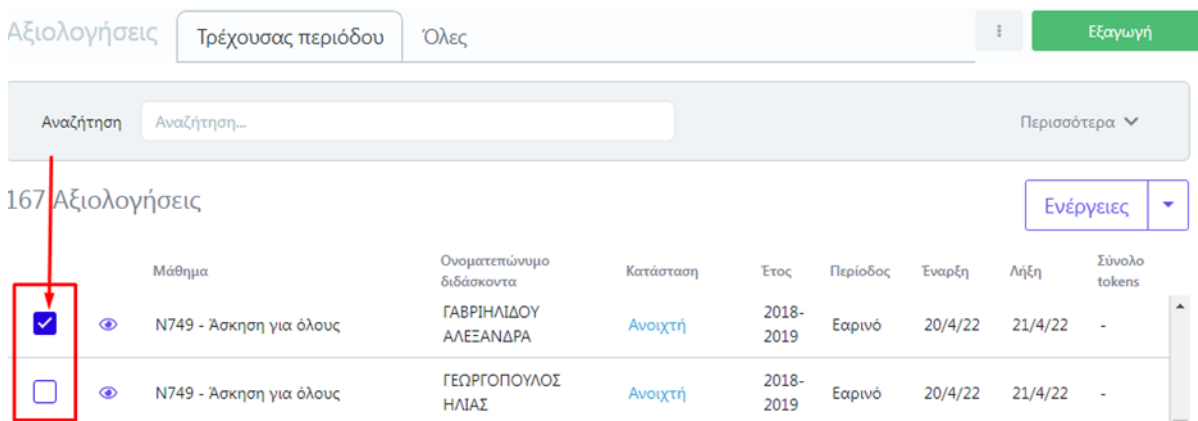
Αναζήτηση Αναζήτηση... Περισσότερα

167 Αξιολογήσεις

	Μάθημα	Όνοματεπώνυμο διδάσκοντα	Κατάσταση	Έτος	Περίοδος	Έναρξη	Λήξη	Ενέργειες
<input checked="" type="checkbox"/>	N749 - Άσκηση για όλους	ΓΑΒΡΙΗΛΙΔΟΥ ΑΛΕΞΑΝΔΡΑ	Ανοιχτή	2018-2019	Εαρινό	20/4/22	21/4/22	Έκδοση Tokens Αποστολή tokens (email) Επιλογή όλων Αναίρεση επιλογής
<input checked="" type="checkbox"/>	N749 - Άσκηση για όλους	ΓΕΩΡΓΟΠΟΥΛΟΣ ΗΛΙΑΣ	Ανοιχτή	2018-2019	Εαρινό	20/4/22	21/4/22	

Εικόνα 19

Για **μεμονωμένη έκδοση** επιλέγετε την κάθε αξιολόγηση ξεχωριστά από το κουτάκι που υπάρχει μπροστά από την καθεμία (Εικόνα 20).



Αξιολογήσεις Τρέχουσας περιόδου Όλες Εξαγωγή

Αναζήτηση Αναζήτηση... Περισσότερα

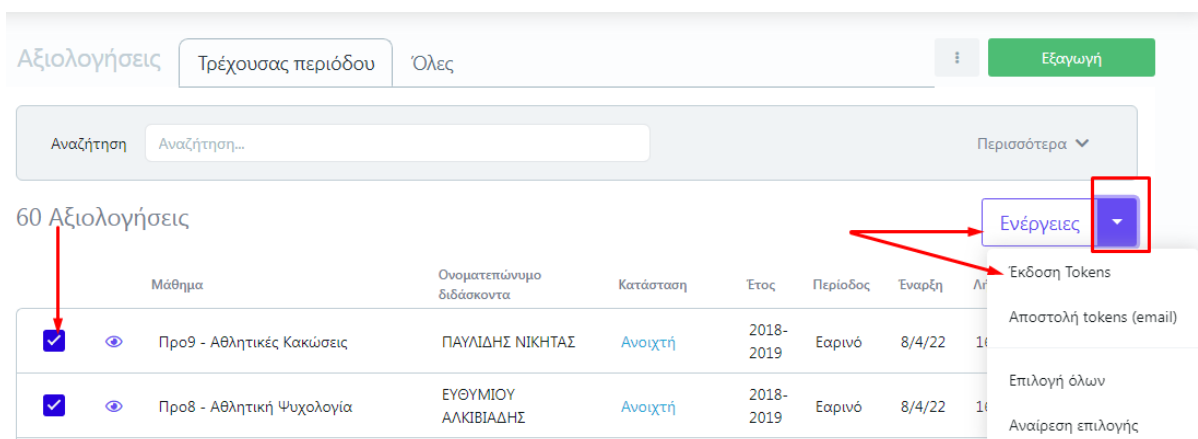
167 Αξιολογήσεις

	Μάθημα	Όνοματεπώνυμο διδάσκοντα	Κατάσταση	Έτος	Περίοδος	Έναρξη	Λήξη	Σύνολο tokens
<input checked="" type="checkbox"/>	N749 - Άσκηση για όλους	ΓΑΒΡΙΗΛΙΔΟΥ ΑΛΕΞΑΝΔΡΑ	Ανοιχτή	2018-2019	Εαρινό	20/4/22	21/4/22	-
<input type="checkbox"/>	N749 - Άσκηση για όλους	ΓΕΩΡΓΟΠΟΥΛΟΣ ΗΛΙΑΣ	Ανοιχτή	2018-2019	Εαρινό	20/4/22	21/4/22	-

Εικόνα 20

Αξιολόγηση διδακτικού έργου

Αυτόματα ενεργοποιείται η ένδειξη **Ενέργειες** που υπάρχει πάνω δεξιά όπου μέσα από το μενού επιλέγετε **Έκδοση tokens** (Εικόνα 21). Δημιουργούνται tokens για τόσους φοιτητές όσους έχουν δηλώσει το μάθημα και είναι καταχωρημένοι στο Πληροφοριακό Σύστημα των Γραμματειών. **Η έκδοση των tokens γίνεται μαζικά για όλους τους φοιτητές και πραγματοποιείται μόνο μία φορά.**



Αξιολογήσεις Τρέχουσας περιόδου Όλες Εξαγωγή

Αναζήτηση Αναζήτηση... Περισσότερα

60 Αξιολογήσεις

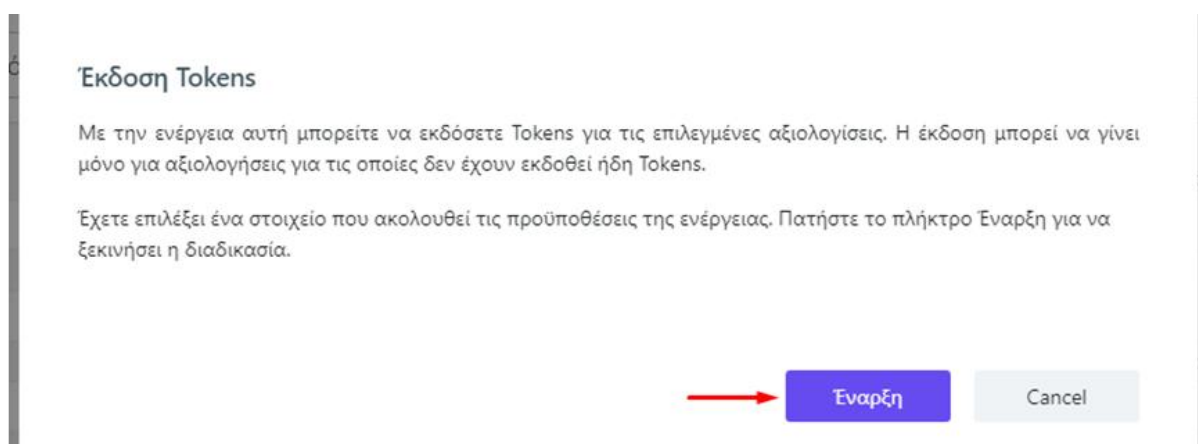
	Μάθημα	Όνοματεπώνυμο διδάσκοντα	Κατάσταση	Έτος	Περίοδος	Εναρξη	Λήξη
<input checked="" type="checkbox"/>	Προ9 - Αθλητικές Κακώσεις	ΠΑΥΛΙΔΗΣ ΝΙΚΗΤΑΣ	Ανοιχτή	2018-2019	Εαρινό	8/4/22	14/4/22
<input checked="" type="checkbox"/>	Προ8 - Αθλητική Ψυχολογία	ΕΥΘΥΜΙΟΥ ΑΛΚΙΒΙΑΔΗΣ	Ανοιχτή	2018-2019	Εαρινό	8/4/22	14/4/22

Ενέργειες

- Έκδοση Tokens
- Αποστολή tokens (email)
- Επιλογή όλων
- Αναίρεση επιλογής

Εικόνα 21

Από το παράθυρο που εμφανίζεται, επιλέγετε **Εναρξη** διαβάζοντας **πάντα** τις οδηγίες που αναγράφονται (Εικόνα 22).



Έκδοση Tokens

Με την ενέργεια αυτή μπορείτε να εκδώσετε Tokens για τις επιλεγμένες αξιολογήσεις. Η έκδοση μπορεί να γίνει μόνο για αξιολογήσεις για τις οποίες δεν έχουν εκδοθεί ήδη Tokens.


Έχετε επιλέξει ένα στοιχείο που ακολουθεί τις προϋποθέσεις της ενέργειας. Πατήστε το πλήκτρο Εναρξη για να ξεκινήσει η διαδικασία.

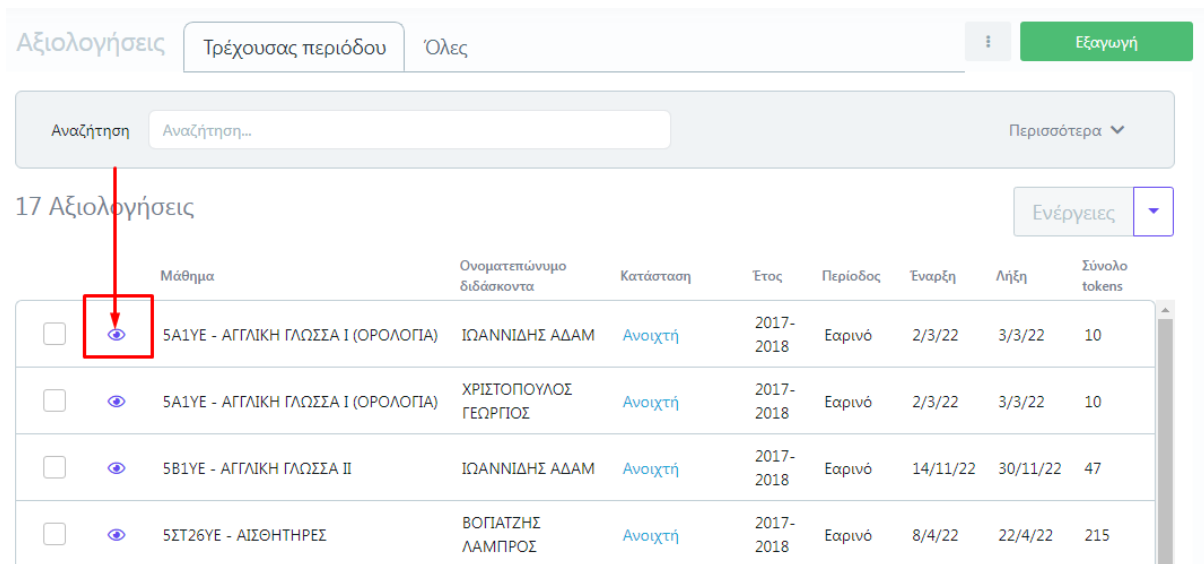
Εναρξη Cancel

Εικόνα 22

Αξιολόγηση διδακτικού έργου

2ος Τρόπος Έκδοσης tokens





Μεμονωμένα η έκδοση των tokens γίνεται επίσης και μέσα από την ίδια την αξιολόγηση του κάθε μαθήματος από το εικονίδιο με το ματάκι  (Εικόνα 23).



Αξιολογήσεις Τρέχουσας περιόδου Όλες Εξαγωγή

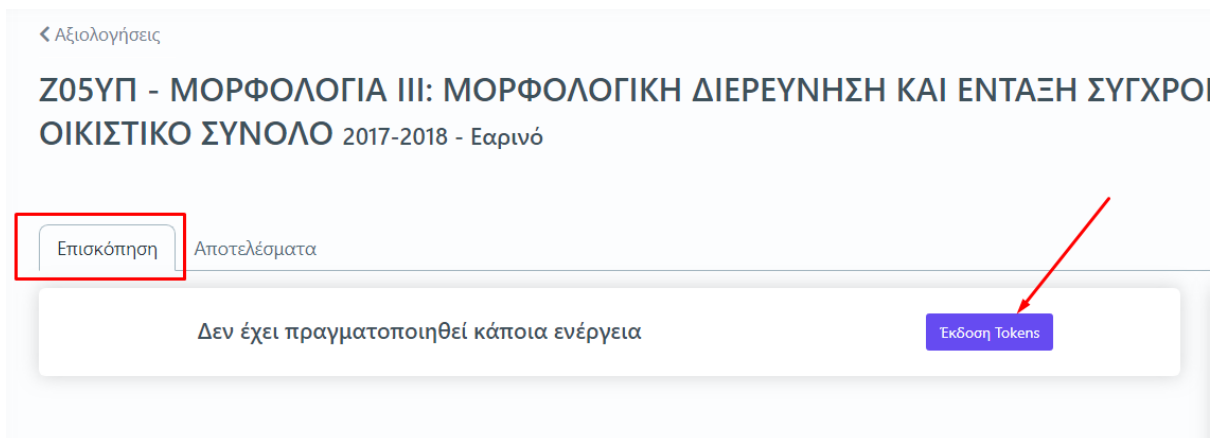
Αναζήτηση Αναζήτηση... Περισσότερα

17 Αξιολογήσεις Ενέργειες

	Μάθημα	Όνοματεπώνυμο διδάσκοντα	Κατάσταση	Έτος	Περίοδος	Εναρξη	Λήξη	Σύνολο tokens	
<input type="checkbox"/>		5Α1ΥΕ - ΑΓΓΛΙΚΗ ΓΛΩΣΣΑ Ι (ΟΡΟΛΟΓΙΑ)	ΙΩΑΝΝΙΔΗΣ ΑΔΑΜ	Ανοιχτή	2017-2018	Εαρινό	2/3/22	3/3/22	10
<input type="checkbox"/>		5Α1ΥΕ - ΑΓΓΛΙΚΗ ΓΛΩΣΣΑ Ι (ΟΡΟΛΟΓΙΑ)	ΧΡΙΣΤΟΠΟΥΛΟΣ ΓΕΩΡΓΙΟΣ	Ανοιχτή	2017-2018	Εαρινό	2/3/22	3/3/22	10
<input type="checkbox"/>		5Β1ΥΕ - ΑΓΓΛΙΚΗ ΓΛΩΣΣΑ ΙΙ	ΙΩΑΝΝΙΔΗΣ ΑΔΑΜ	Ανοιχτή	2017-2018	Εαρινό	14/11/22	30/11/22	47
<input type="checkbox"/>		5ΣΤ26ΥΕ - ΑΙΣΘΗΤΗΡΕΣ	ΒΟΓΙΑΤΖΗΣ ΛΑΜΠΡΟΣ	Ανοιχτή	2017-2018	Εαρινό	8/4/22	22/4/22	215

Εικόνα 23

Από την καρτέλα της **Επισκόπησης** επιλέγετε **Έκδοση tokens** (Εικόνα 24).



< Αξιολογήσεις

Z05ΥΠ - ΜΟΡΦΟΛΟΓΙΑ ΙΙΙ: ΜΟΡΦΟΛΟΓΙΚΗ ΔΙΕΡΕΥΝΗΣΗ ΚΑΙ ΕΝΤΑΞΗ ΣΥΓΧΡΟΝΟ ΟΙΚΙΣΤΙΚΟ ΣΥΝΟΛΟ 2017-2018 - Εαρινό

Επισκόπηση Αποτελέσματα

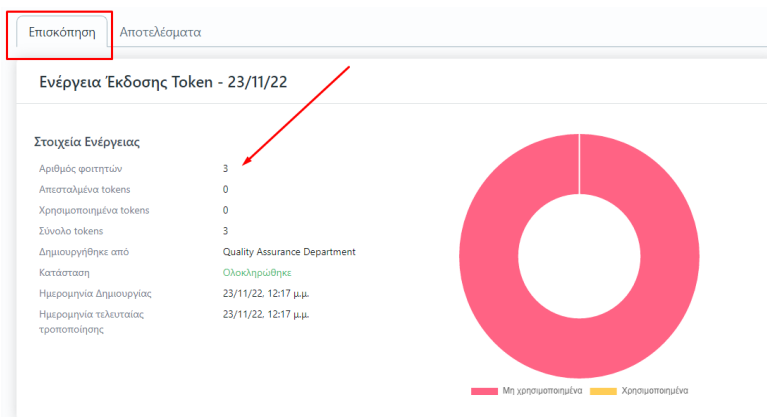
Δεν έχει πραγματοποιηθεί κάποια ενέργεια

Έκδοση Tokens

Εικόνα 24

Αξιολόγηση διδακτικού έργου

Μετά την ενέργεια αυτή, η καρτέλα της **Επισκόπησης** σας εμφανίζει πλέον αναλυτικά τα στοιχεία σχετικά με την έκδοση των tokens που πραγματοποιήσατε (Εικόνα 25).

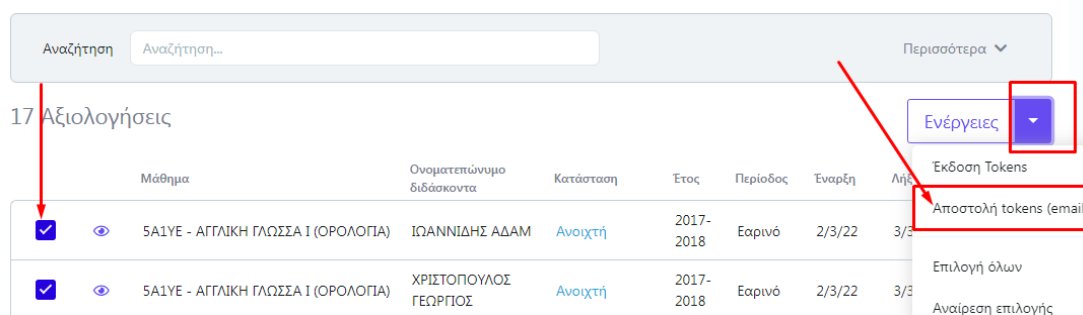


Εικόνα 25

Βήμα 6ο-Χορήγηση μοναδικών ανώνυμων κλειδιών (tokens)

1ος Τρόπος- Ηλεκτρονική αποστολή tokens

Η αποστολή των ειδικών κλειδιών για την πρόσβαση των φοιτητών στην αξιολόγηση **γίνεται μαζικά για όλους τους φοιτητές αποστέλλοντας μήνυμα ηλεκτρονικού ταχυδρομείου στους δικαιούχους-φοιτητές**. Σε περίπτωση συνδιδασκαλίας κάποιου μαθήματος οι φοιτητές λαμβάνουν tokens είτε για όλους τους διδάσκοντες είτε μόνο για τον διδάσκοντα που έχουν επιλέξει (π.χ. κατάτμηση ακροατηρίου), καθώς η αξιολόγηση γίνεται **ανά διδάσκοντα και όχι ανά μάθημα**. Από την καρτέλα **Αξιολογήσεις** επιλέγετε μαζικά ή μεμονωμένα τις αξιολογήσεις των μαθημάτων για τις οποίες έχετε εκδώσει tokens και στη συνέχεια από το μενού των **Ενεργειών** πατάτε **Αποστολή tokens (email)** (Εικόνα 26).



Αναζήτηση: Αναζήτηση...

17 Αξιολογήσεις

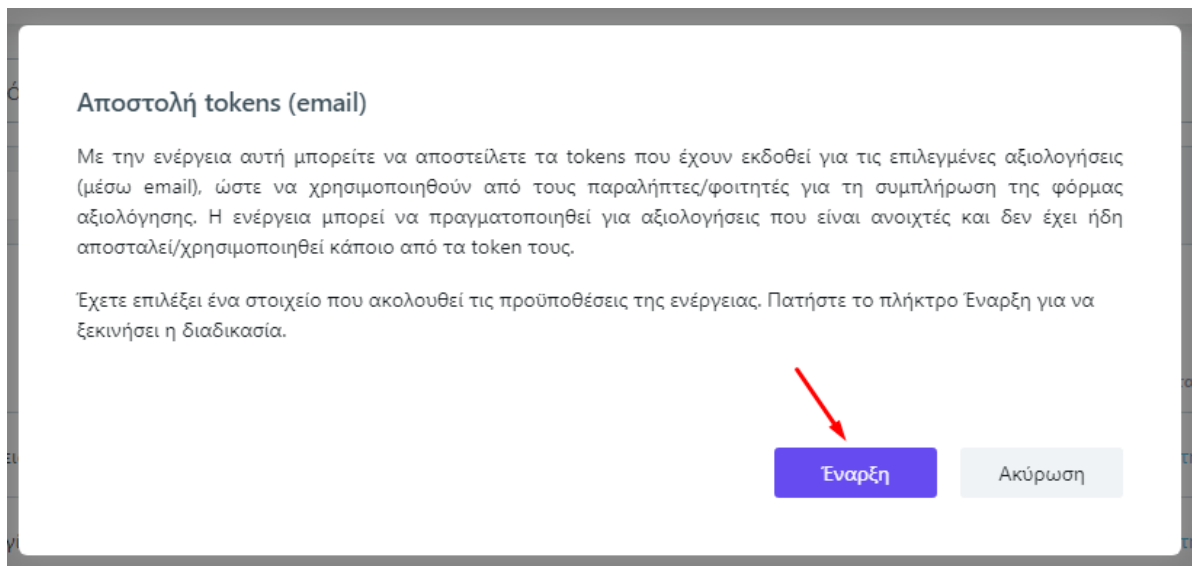
Μάθημα	Όνοματεπώνυμο διδάσκοντα	Κατάσταση	Έτος	Περίοδος	Έναρξη	Λήξη	Εκδοση Tokens
<input checked="" type="checkbox"/> 5Α1ΥΕ - ΑΓΓΛΙΚΗ ΓΛΩΣΣΑ Ι (ΟΡΟΛΟΓΙΑ)	ΙΩΑΝΝΙΔΗΣ ΑΔΑΜ	Ανοιχτή	2017-2018	Εαρινό	2/3/22	3/3/22	Αποστολή tokens (email)
<input checked="" type="checkbox"/> 5Α1ΥΕ - ΑΓΓΛΙΚΗ ΓΛΩΣΣΑ Ι (ΟΡΟΛΟΓΙΑ)	ΧΡΙΣΤΟΠΟΥΛΟΣ ΓΕΩΡΓΙΟΣ	Ανοιχτή	2017-2018	Εαρινό	2/3/22	3/3/22	Επιλογή όλων
							Αναίρεση επιλογής

Ενέργειες

Εικόνα 26

Αξιολόγηση διδακτικού έργου

Από το επόμενο παράθυρο επιλέγετε **Έναρξη** διαβάζοντας **πάντα** τις οδηγίες προσεκτικά. Με αυτόν τον τρόπο οι φοιτητές λαμβάνουν ηλεκτρονικά τα tokens στο ιδρυματικό email τους (Εικόνα 27).



Εικόνα 27


Προσοχή:

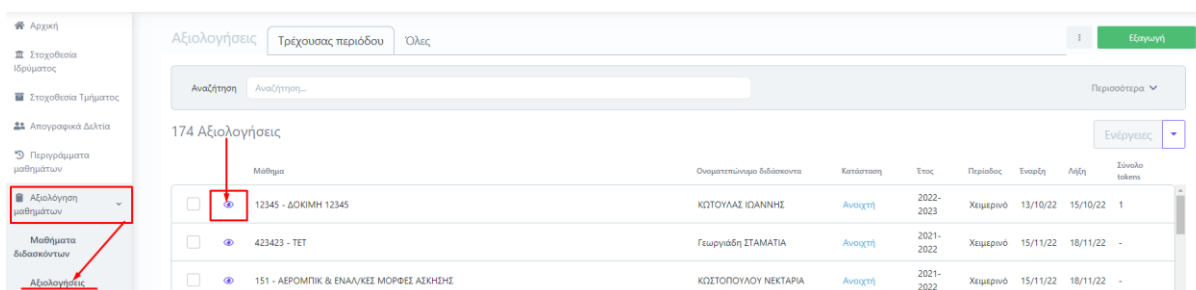
- ❖ Το σύστημα δεν επιτρέπει την επανάληψη της ενέργειας, δηλαδή την επαναποστολή των tokens, ενώ αν υπάρξει πρόβλημα δεν πραγματοποιείται η αποστολή εξαρχής για κανέναν φοιτητή και θα πρέπει να επικοινωνήσετε με τη ΜΟΔΙΠ για την επίλυση του προβλήματος.
- ❖ Προτείνεται η αλλαγή διαστήματος της αξιολόγησης, αν υπάρξει, να πραγματοποιείται πριν την αποστολή των tokens. Σε περίπτωση που έχουν αποσταλεί στους φοιτητές αλλάζει και η ημερομηνία των tokens που δεν έχουν χρησιμοποιηθεί.

Οι φοιτητές καλούνται να αξιολογήσουν κάθε διδάσκοντα/ουσα και μάθημα εντός της καθορισμένης χρονικής περιόδου που έχει οριστεί, απαντώντας σε ειδικά διαμορφωμένο ψηφιακό ερωτηματολόγιο. Τα ειδικά ανώνυμα μοναδικά κλειδιά (tokens) αποστέλλονται στις ιδρυματικές ηλεκτρονικές διευθύνσεις (e-mails) των φοιτητών με τη μορφή κωδικού (π.χ. 4XDWU-V5ZGJ-Q81NM-AL3EY). Το μήνυμα επίσης τους ενημερώνει πως πρέπει να εισέλθουν σε web εφαρμογή, και χρησιμοποιώντας τον κωδικό, να αξιολογήσουν τον διδάσκοντα και το μάθημα.

Αξιολόγηση διδακτικού έργου

2ος Τρόπος- Εξαγωγή tokens σε αρχείο .pdf

Επιλέγετε την καρτέλα των **Αξιολογήσεων** και έπειτα **μεμονωμένα** κάνετε εμφάνιση της αξιολόγησης για την οποία επιθυμείτε να εξαγάγετε τα tokens σε αρχείο .pdf από το εικονίδιο με το ματάκι  (Εικόνα 28).



Αξιολογήσεις Τρέχουσας περιόδου Όλες

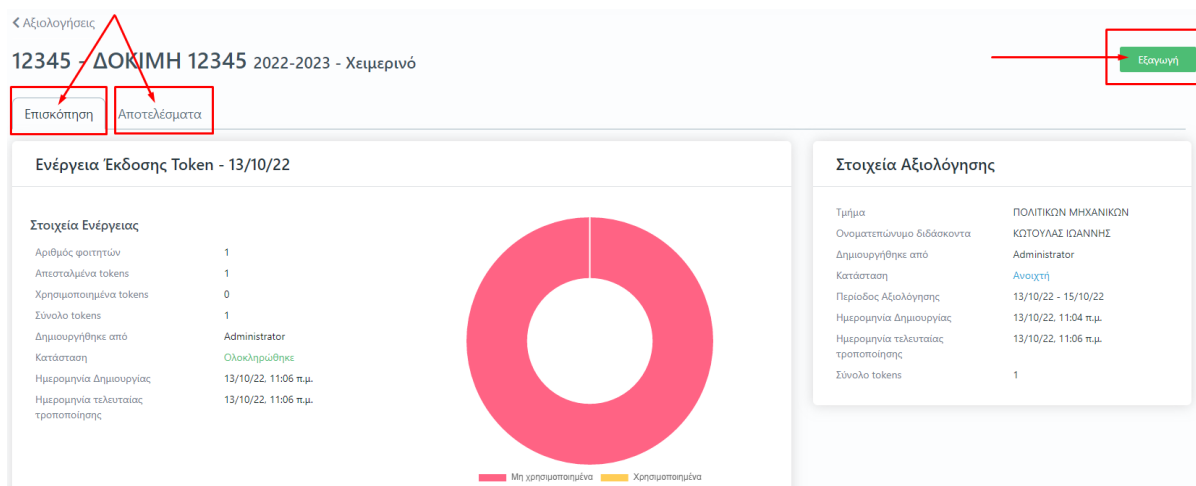
Αναζήτηση Αναζήτηση... Περισσότερα

174 Αξιολογήσεις Ενέργειες

Μάθημα	Ονοματεπώνυμο διδάσκοντα	Κατάσταση	Έτος	Περίοδος	Έναρξη	Λήξη	Σύνολο tokens
12345 - ΔΟΚΙΜΗ 12345	ΚΩΤΟΥΛΑΣ ΙΩΑΝΝΗΣ	Ανοικτή	2022-2023	Χειμερινό	13/10/22	15/10/22	1
423423 - TET	Γεωργιάδη ΣΤΑΜΑΤΙΑ	Ανοικτή	2021-2022	Χειμερινό	15/11/22	18/11/22	-
151 - ΑΕΡΟΠΛΗΚ & ΕΝΑΛ/ΚΕΕ ΜΟΡΦΕΣ ΑΣΚΗΣΗ	ΚΩΣΤΟΠΟΥΛΟΥ ΝΕΚΤΑΡΙΑ	Ανοικτή	2021-2022	Χειμερινό	15/11/22	18/11/22	-

Εικόνα 28

Έπειτα, από την καρτέλα της **Επισκόπησης** ή των **Αποτελεσμάτων** επιλέγετε την ένδειξη **Εξαγωγή** πάνω δεξιά (Εικόνα 29).



Αξιολογήσεις


12345 - ΔΟΚΙΜΗ 12345 2022-2023 - Χειμερινό

Επισκόπηση Αποτελέσματα Εξαγωγή

Ενέργεια Έκδοσης Token - 13/10/22

Στοιχεία Ενέργειας

Αριθμός φοιτητών	1
Απεσταλμένα tokens	1
Χρησιμοποιημένα tokens	0
Σύνολο tokens	1
Δημιουργήθηκε από	Administrator
Κατάσταση	Ολοκληρώθηκε
Ημερομηνία Δημιουργίας	13/10/22, 11:06 π.μ.
Ημερομηνία τελευταίας τροποποίησης	13/10/22, 11:06 π.μ.



Μη χρησιμοποιημένα Χρησιμοποιημένα

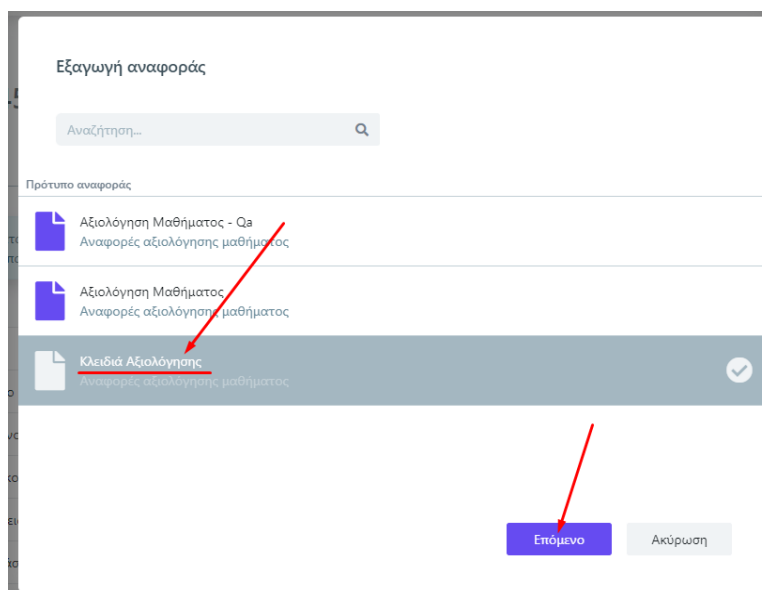
Στοιχεία Αξιολόγησης

Τμήμα	ΠΟΛΙΤΙΚΩΝ ΜΗΧΑΝΙΚΩΝ
Ονοματεπώνυμο διδάσκοντα	ΚΩΤΟΥΛΑΣ ΙΩΑΝΝΗΣ
Δημιουργήθηκε από	Administrator
Κατάσταση	Ανοικτή
Περίοδος Αξιολόγησης	13/10/22 - 15/10/22
Ημερομηνία Δημιουργίας	13/10/22, 11:04 π.μ.
Ημερομηνία τελευταίας τροποποίησης	13/10/22, 11:06 π.μ.
Σύνολο tokens	1

Εικόνα 29

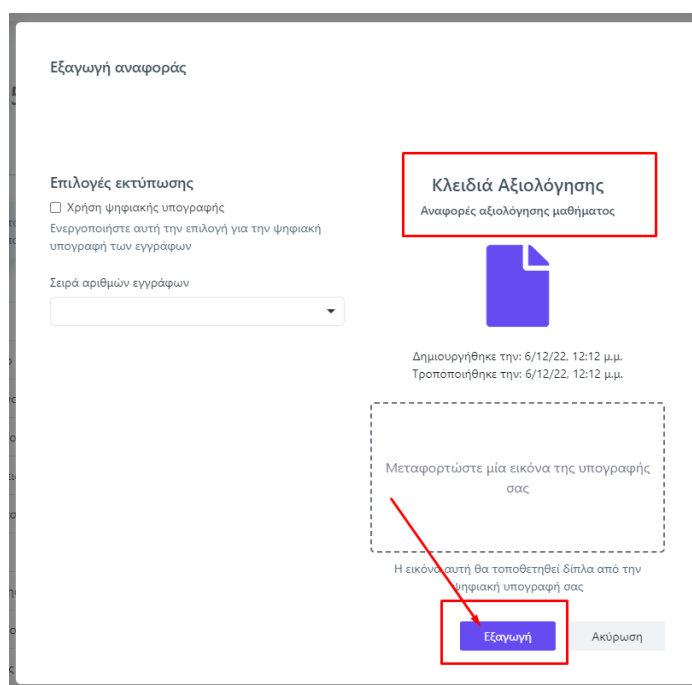
Από το επόμενο παράθυρο διαλέγετε την αναφορά **Κλειδιά Αξιολόγησης** και **Επόμενο** (Εικόνα 30).

Αξιολόγηση διδακτικού έργου



Εικόνα 30

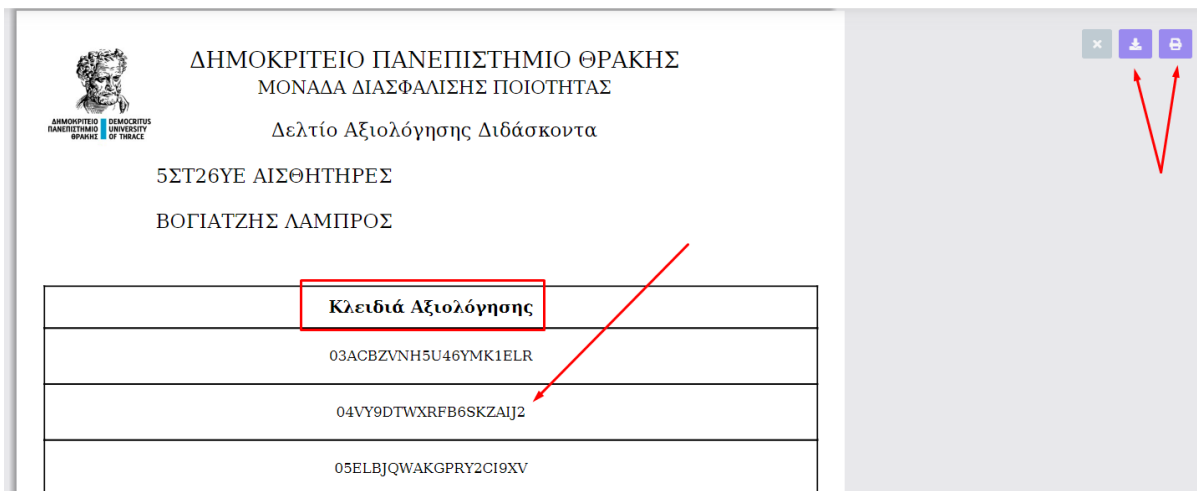
Τέλος επιλέγετε **Εξαγωγή** (Εικόνα 31).



Εικόνα 31

Αξιολόγηση διδακτικού έργου

Μπορείτε να κάνετε λήψη του αρχείου ή να το εκτυπώσετε από τα αντίστοιχα εικονίδια που υπάρχουν πάνω δεξιά (Εικόνα 32).




Κλειδιά Αξιολόγησης
03ACBZVNH5U46YMK1ELR
04VY9DTWXRFB6SKZAIJ2
05ELBJQWAKGPRY2C19XV

Εικόνα 32

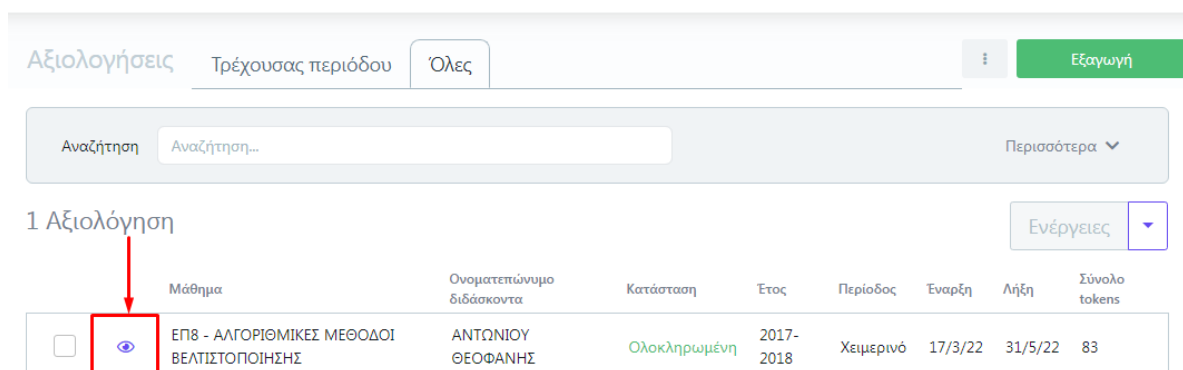
Η αξιολόγηση του διδακτικού έργου από το φοιτητή, η οποία γίνεται με τη χρήση του παραπάνω token σε web εφαρμογή (<https://teacheval.duth.gr/>). Η ύπαρξη μοναδικών ανώνυμων κλειδιών αξιολόγησης σε συνδυασμό με την ανώνυμη πρόσβαση του φοιτητή, καθιστούν αδύνατη και μη αναστρέψιμη την αντιστοίχιση ενός χρήστη του συστήματος με μια απάντηση. Με αυτόν τον τρόπο αποφεύγεται η καταγραφή οποιουδήποτε αναγνωριστικού στοιχείου του φοιτητή, που θα επέτρεπε την ταύτισή του με τις απαντήσεις, ενισχύοντας την ακεραιότητα του συστήματος.

Βήμα 7ο-Πρόσβαση στα αποτελέσματα και Έκδοση στατιστικών αξιολόγησης

Κατά τη διάρκεια των αξιολογήσεων, πρόσβαση στα αποτελέσματα έχει μόνο η ΜΟΔΙΠ. Μετά την ολοκλήρωση των εξεταστικών περιόδων και την ενημέρωση της ΜΟΔΙΠ από τις Γραμματείες για την ολοκλήρωση καταχώρησης των βαθμολογιών, η ΜΟΔΙΠ κλείνει τα γεγονότα των αξιολογήσεων και αυτόματα γίνονται ορατά τα αποτελέσματα των Αξιολογήσεων στα μέλη ΟΜΕΑ και τους διδάσκοντες.

Ειδικότερα, βλέπετε τα αποτελέσματα των αξιολογήσεων για καθένα από τα μαθήματά σας μέσα από την καρτέλα **Αξιολογήσεις** και συγκεκριμένα από το εικονίδιο με το ματάκι  που βρίσκεται μπροστά από κάθε αξιολόγηση (Εικόνα 33).

Αξιολόγηση διδακτικού έργου



Αξιολογήσεις Τρέχουσας περιόδου Όλες Εξαγωγή

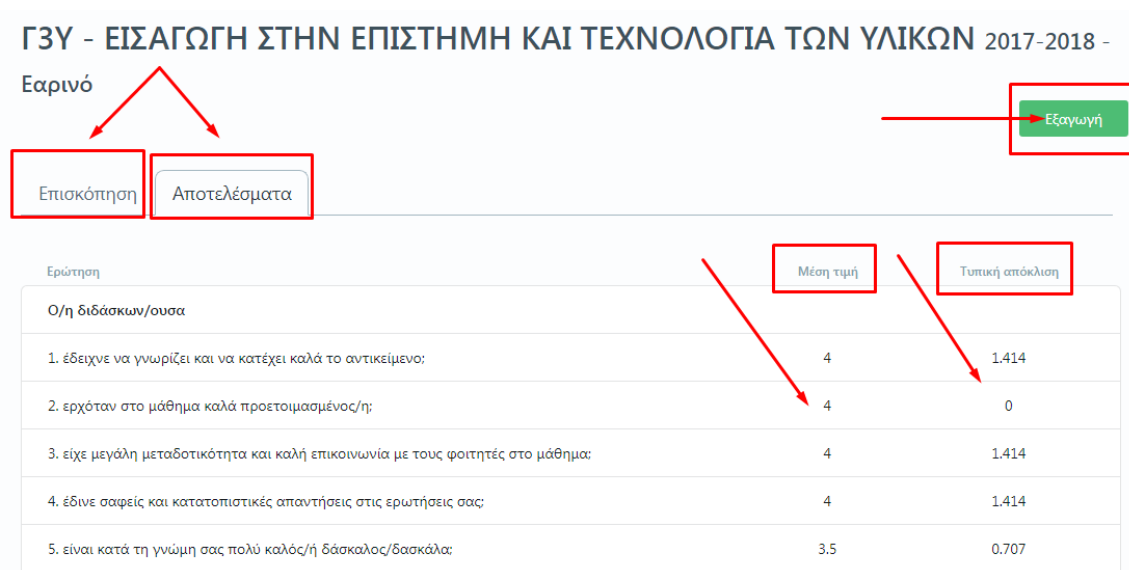
Αναζήτηση Αναζήτηση... Περισσότερα

1 Αξιολόγηση Ενέργειες

	Μάθημα	Όνοματεπώνυμο διδάσκοντα	Κατάσταση	Έτος	Περίοδος	Έναρξη	Λήξη	Σύνολο tokens
<input type="checkbox"/>	ΕΠ8 - ΑΛΓΟΡΙΘΜΙΚΕΣ ΜΕΘΟΔΟΙ ΒΕΛΤΙΣΤΟΠΟΙΗΣΗΣ	ΑΝΤΩΝΙΟΥ ΘΕΟΦΑΝΗΣ	Ολοκληρωμένη	2017-2018	Χειμερινό	17/3/22	31/5/22	83

Εικόνα 33

Στην καρτέλα **Αποτελέσματα** εμφανίζεται το **ερωτηματολόγιο με τη μέση τιμή και την τυπική απόκλιση των απαντήσεων των φοιτητών στις ερωτήσεις του**, ενώ **κάνετε προβολή της αναφοράς σε μορφή .pdf** από την ένδειξη της **Εξαγωγής** που βρίσκεται πάνω δεξιά, δυνατότητα που σας δίνεται και μέσα από την καρτέλα της **Επισκόπησης** (Εικόνα 34).



Γ3Υ - ΕΙΣΑΓΩΓΗ ΣΤΗΝ ΕΠΙΣΤΗΜΗ ΚΑΙ ΤΕΧΝΟΛΟΓΙΑ ΤΩΝ ΥΛΙΚΩΝ 2017-2018 -
Εαρινό

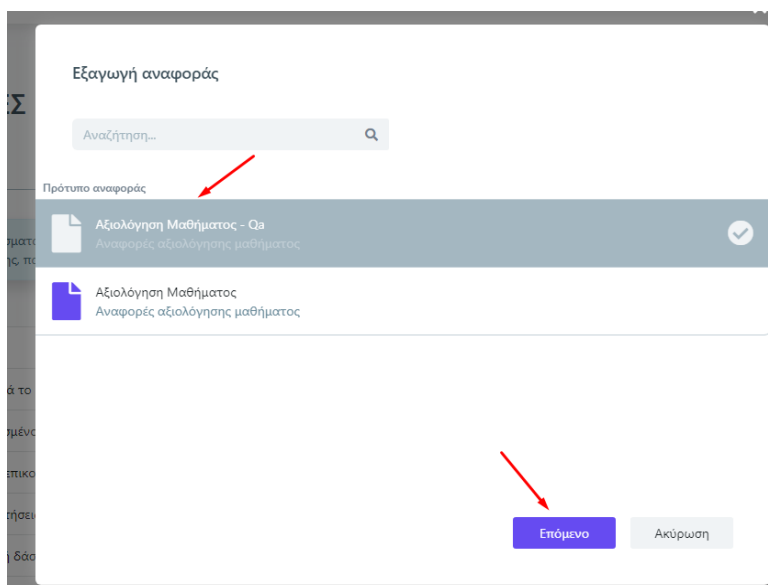
Επισκόπηση Αποτελέσματα Εξαγωγή

Ερώτηση	Μέση τιμή	Τυπική απόκλιση
Ο/η διδάσκων/ουσα		
1. έδειχνε να γνωρίζει και να κατέχει καλά το αντικείμενο:	4	1.414
2. ερχόταν στο μάθημα καλά προετοιμασμένος/η:	4	0
3. είχε μεγάλη μεταδοτικότητα και καλή επικοινωνία με τους φοιτητές στο μάθημα:	4	1.414
4. έδινε σαφείς και κατατοπιστικές απαντήσεις στις ερωτήσεις σας:	4	1.414
5. είναι κατά τη γνώμη σας πολύ καλός/ή δάσκαλος/δασκάλα:	3.5	0.707

Εικόνα 34

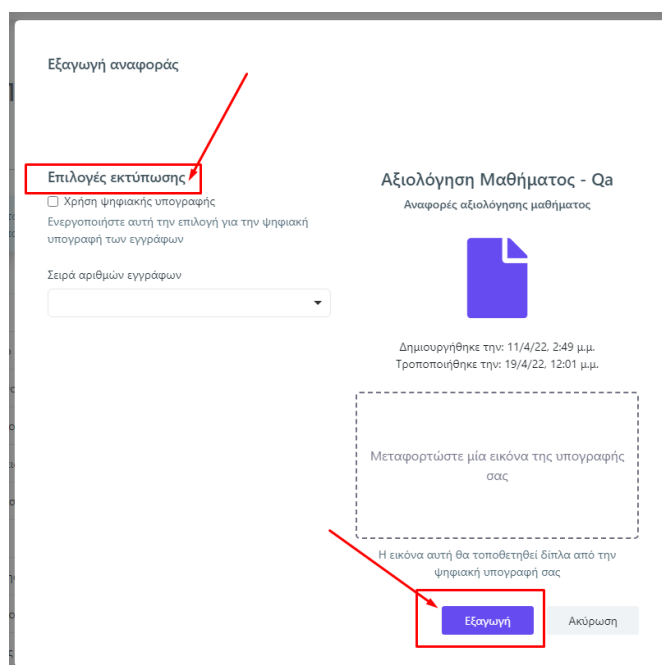
Στο επόμενο παράθυρο επιλέγετε το πρότυπο αναφοράς που θέλετε να εξαγάγετε και μετά **Επόμενο** (Εικόνα 35).

Αξιολόγηση διδακτικού έργου



Εικόνα 35

Τέλος, επιλέγετε **Εξαγωγή** (Εικόνα 36). Από το ίδιο παράθυρο δίνεται και η δυνατότητα για ψηφιακή υπογραφή του εγγράφου.



Εικόνα 36

Αξιολόγηση διδακτικού έργου

Αποθηκεύετε την αναφορά κάνοντας λήψη ή εκτυπώνοντάς την από τα αντίστοιχα εικονίδια (Εικόνα 37).



ΔΗΜΟΚΡΑΤΕΙΟ ΠΑΝΕΠΙΣΤΗΜΙΟ ΘΡΑΚΗΣ
ΜΟΝΑΔΑ ΔΙΑΣΦΑΛΙΣΗΣ ΠΟΙΟΤΗΤΑΣ

Δελτίο Αξιολόγησης Διδάσκοντα



ΣΧΟΛΗ:	ΠΟΛΥΤΕΧΝΙΚΗ ΣΧΟΛΗ	Βαθμός	Ποσοστό
ΤΜΗΜΑ:	ΜΗΧΑΝΙΚΩΝ ΠΑΡΑΓΩΓΗΣ ΚΑΙ	5 Πάρα πολύ	
Ακαδημαϊκό Έτος:	2017-2018	4 Πολύ	
Εξάμηνο:	Χειμερινό	3 Μέτρια	
Τίτλος μαθήματος:	ΑΛΓΟΡΙΘΜΙΚΕΣ ΜΕΘΟΔΟΙ	2 Λίγο	
Κωδικός μαθήματος:	ΕΠ8	1 Καθόλου	
Υπεύθυνος διδασκων:	ΑΝΤΩΝΙΟΥ ΘΕΟΦΑΝΗΣ	Δεν απαντώ	
Σύνολο Φοιτητών:	83		
Δείκτης:	Δείκτης Μαθήματος		

Ερώτηση	Τυπική	Μέσος Όρος
Ο/η διδάσκων/ουσα		
1. έδειχνε να γνωρίζει και να κατέχει καλά το αντικείμενο;	1.89	3.7
2. ερχόταν στο μάθημα καλά προετοιμασμένος/η;	1.03	3.2
3. είχε μεγάλη μεταδοτικότητα και καλή επικοινωνία με τους	0.7	4.4

Εικόνα 37