



ΔΗΜΟΚΡΙΤΕΙΟ
ΠΑΝΕΠΙΣΤΗΜΙΟ
ΘΡΑΚΗΣ



ΟΔΗΓΟΣ ΑΞΙΟΛΟΓΗΣΗΣ ΔΙΔΑΚΤΙΚΟΥ ΕΡΓΟΥ ΠΡΟΣ ΦΟΙΤΗΤΕΣ



Έκδοση 1η

ΝΟΕΜΒΡΙΟΣ 2022



Ευρωπαϊκή Ένωση
Ευρωπαϊκό Κοινωνικό Ταμείο

Επιχειρησιακό Πρόγραμμα
Ανάπτυξη Ανθρώπινου Δυναμικού,
Εκπαίδευση και Διά Βίου Μάθηση

Με τη συγχρηματοδότηση της Ελλάδας και της Ευρωπαϊκής Ένωσης



ΟΔΗΓΟΣ ΑΞΙΟΛΟΓΗΣΗΣ ΔΙΔΑΚΤΙΚΟΥ ΕΡΓΟΥ ΠΡΟΣ ΦΟΙΤΗΤΕΣ

Εκδόσεις ΜΟΔΙΠ-ΔΠΘ



Το παρόν έργο υπόκειται σε άδεια Creative Common

ΑΞΙΟΛΟΓΗΣΗ ΔΙΔΑΚΤΙΚΟΥ ΕΡΓΟΥ

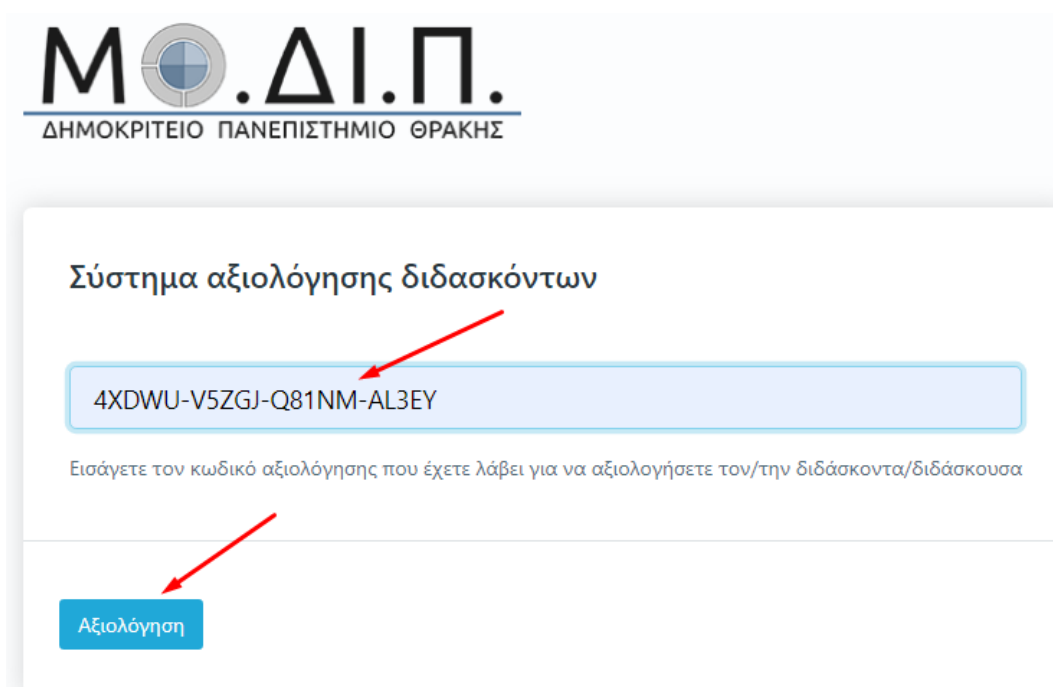
Βήμα 1^ο-Ηλεκτρονικό μήνυμα (email)

Μεταξύ 8ης και 11ης εβδομάδας μαθημάτων από την έναρξη του εκάστοτε ακαδημαϊκού εξαμήνου, λαμβάνετε στον ιδρυματικό λογαριασμό σας ενημερωτικό μήνυμα για την διαδικασία της αξιολόγησης του διδακτικού έργου που αφορά στα μαθήματα τα οποία έχετε δηλώσει στο εξάμηνο. Πιο συγκεκριμένα, κάθε μήνυμα περιλαμβάνει τις ακόλουθες πληροφορίες: Τίτλος μαθήματος, Διδάσκων/ουσα, Σύνδεσμος αξιολόγησης και Ανώνυμο Κλειδί (Token) σε μορφή κωδικού (π.χ. 4XDWU-V5ZGJ-Q81NM-AL3EY).

Σε διαφορετική περίπτωση, λαμβάνετε το token κατά τη διάρκεια του μαθήματος και ακολουθείτε τη διαδικασία του δεύτερου βήματος.

Βήμα 2^ο-Σύνδεση σε web εφαρμογή

Επιλέγετε τον σύνδεσμο ο οποίος σας οδηγεί στο περιβάλλον της web εφαρμογής (<https://teacheval.duth.gr/>) και εισάγετε το ειδικό μοναδικό token που έχει εκδοθεί για εσάς για το συγκεκριμένο μάθημα και έπειτα επιλέγετε **Αξιολόγηση** (Εικόνα 1).



ΜΟ.ΔΙ.Π.
ΔΗΜΟΚΡΙΤΕΙΟ ΠΑΝΕΠΙΣΤΗΜΙΟ ΘΡΑΚΗΣ

Σύστημα αξιολόγησης διδασκόντων

4XDWU-V5ZGJ-Q81NM-AL3EY

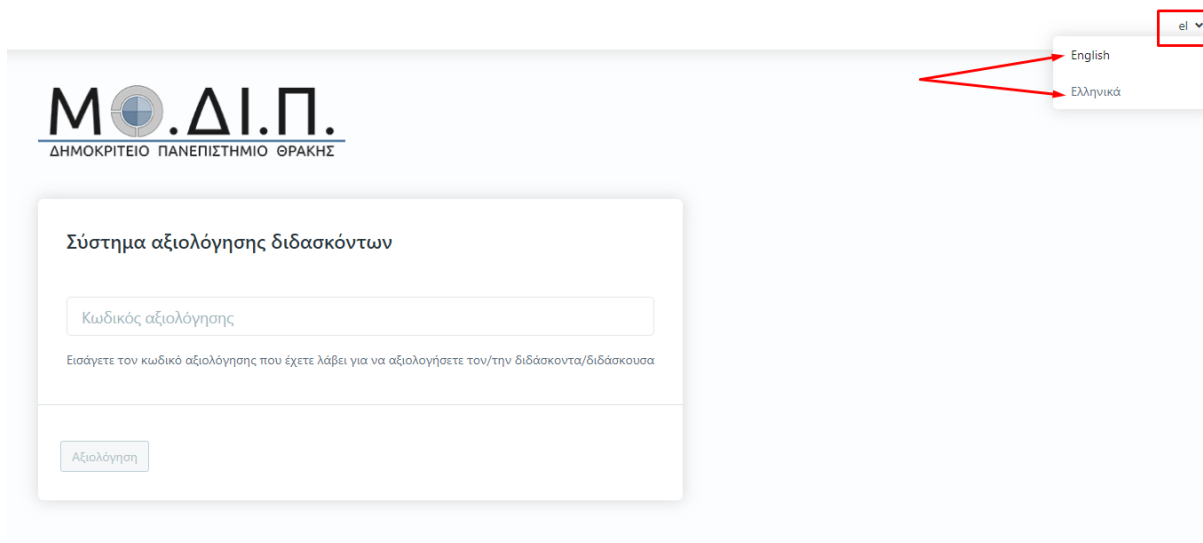
Εισάγετε τον κωδικό αξιολόγησης που έχετε λάβει για να αξιολογήσετε τον/την διδάσκοντα/διδάσκουσα

Αξιολόγηση

Εικόνα 1

Οδηγός Αξιολόγησης Διδακτικού Έργου για Φοιτητές-τριες

Σημείωση: Σε περίπτωση που το περιβάλλον σας εμφανίζεται στα αγγλικά μπορείτε να το αλλάξετε στα ελληνικά από την ένδειξη της γλώσσας που υπάρχει πάνω δεξιά (Εικόνα 2).

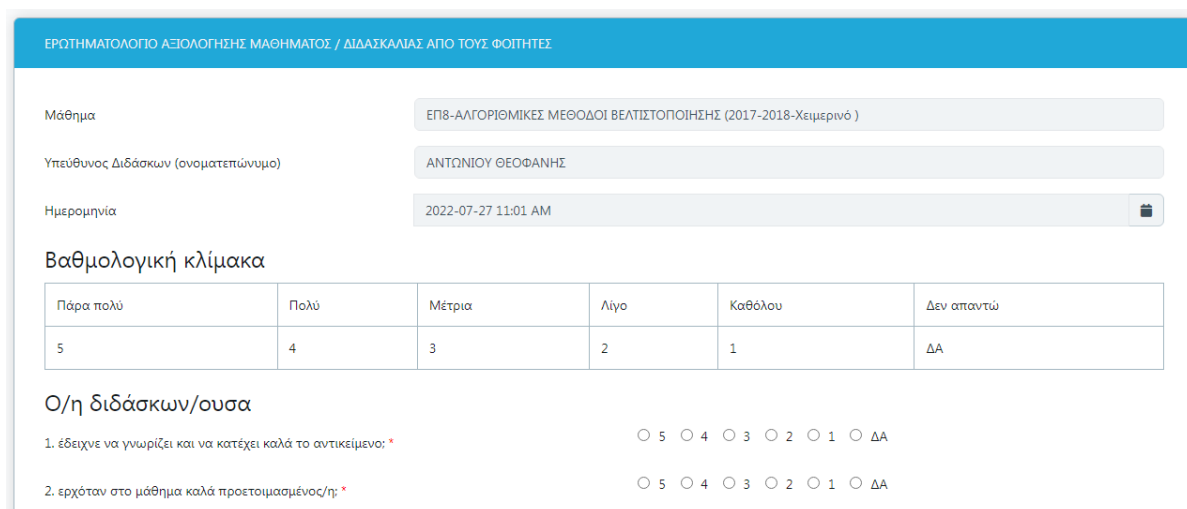


The screenshot shows the MOAIP (MO.ΔΙ.Π.) evaluation system interface. At the top right, there is a language selection dropdown menu with 'el' selected. A red box highlights the dropdown, and red arrows point to the 'English' and 'Ελληνικά' options. The main content area is titled 'Σύστημα αξιολόγησης διδασκόντων' and contains a form for entering the evaluation code. Below the form is a button labeled 'Αξιολόγηση'.

Εικόνα 2

Βήμα 3^ο-Αξιολόγηση και Υποβολή

Συμπληρώνετε το ερωτηματολόγιο που έχει δημιουργηθεί ψηφιακά απαντώντας στις ερωτήσεις. Όλες οι ερωτήσεις που περιέχει το ερωτηματολόγιο είναι υποχρεωτικές και με βαθμολογική κλίμακα (από 1 έως 5), ενώ υπάρχει και πλαίσιο στο τέλος στο οποίο μπορείτε να γράψετε τα σχόλιά σας (Εικόνα 3).



The screenshot shows the evaluation questionnaire form. At the top, it says 'ΕΡΩΤΗΜΑΤΟΛΟΓΙΟ ΑΞΙΟΛΟΓΗΣΗΣ ΜΑΘΗΜΑΤΟΣ / ΔΙΔΑΣΚΑΛΙΑΣ ΑΠΟ ΤΟΥΣ ΦΟΙΤΗΤΕΣ'. The form includes fields for 'Μάθημα' (ΕΠ8-ΑΛΓΟΡΙΘΜΙΚΕΣ ΜΕΘΟΔΟΙ ΒΕΛΤΙΣΤΟΠΟΙΗΣΗΣ (2017-2018-Χειμερινό)), 'Υπεύθυνος Διδάσκων (ονοματεπώνυμο)' (ΑΝΤΩΝΙΟΥ ΘΕΟΦΑΝΗΣ), and 'Ημερομηνία' (2022-07-27 11:01 AM). Below these is a 'Βαθμολογική κλίμακα' table:

Πάρα πολύ	Πολύ	Μέτρια	Λίγο	Καθόλου	Δεν απαντώ
5	4	3	2	1	ΔΑ

Below the table, there are two questions with radio button options:

Ο/η διδάσκων/ουσα

1. έδειχνε να γνωρίζει και να κατέχει καλά το αντικείμενο: * 5 4 3 2 1 ΔΑ

2. ερχόταν στο μάθημα καλά προετοιμασμένος/η: * 5 4 3 2 1 ΔΑ

Εικόνα 3

Οδηγός Αξιολόγησης Διδακτικού Έργου για Φοιτητές-τριες

Αφού απαντήσετε το ερωτηματολόγιο επιλέγετε **Υποβολή** στο κάτω μέρος της σελίδας (Εικόνα 4).

Το μάθημα

11. είχε ενδιαφέρουσα ύλη και προσέφερε σημαντικές πληροφορίες * 5 4 3 2 1 ΔΑ

12. είχε παρόμοιο φόρτο εργασίας με ανάλογα μαθήματα: * 5 4 3 2 1 ΔΑ

13. υποστηρίχθηκε από καλά συγγράμματα και εκπαιδευτικά βοηθήματα: * 5 4 3 2 1 ΔΑ

14. φαίνεται να είναι χρήσιμο για την περαιτέρω επαγγελματική σας απασχόληση: * 5 4 3 2 1 ΔΑ

15. θα συνιστούσατε και σε άλλους φοιτητές/-τριες να το παρακολουθήσουν: * 5 4 3 2 1 ΔΑ

Γενικά

16. Παρατηρήσεις και σχόλια

Εικόνα 4



Υπενθυμίζεται ότι:

- Η αξιολόγηση του διδακτικού έργου γίνεται **ανώνυμα**. Η χρήση των tokens σε web εφαρμογή δεν απαιτεί πιστοποίηση, γίνεται δηλαδή χωρίς σύνδεση του φοιτητή με τον ιδρυματικό του λογαριασμό. Η ύπαρξη μοναδικών ανώνυμων κλειδιών αξιολόγησης σε συνδυασμό με την ανώνυμη πρόσβαση καθιστούν αδύνατη και μη αναστρέψιμη την αντιστοίχιση ενός χρήστη του συστήματος με μια απάντηση. Με αυτόν τον τρόπο αποφεύγεται η καταγραφή οποιουδήποτε αναγνωριστικού στοιχείου του φοιτητή, που θα επέτρεπε την ταύτισή του με τις απαντήσεις.
- **ΠΡΟΣΟΧΗ!!!** Τα μοναδικά ανώνυμα κλειδιά (tokens) λήγουν μόλις υποβάλετε την αξιολόγησή σας. **Το ερωτηματολόγιο της αξιολόγησης μπορεί να συμπληρωθεί και να υποβληθεί μία μόνο φορά, ενώ δεν υπάρχει δυνατότητα διόρθωσης.** Συνεπώς, πρέπει να είστε ιδιαίτερα προσεκτικοί πριν πατήσετε την υποβολή.